



## Рыбные ряды

Обзор ситуации на рынке рыбы

29 июля 2024 г.

За прошедший период с 22 по 28 июля т.г. динамика цен на мороженую рыбу в оптовом сегменте внутреннего рынка сохраняла, в основном, тенденцию к стабильности.

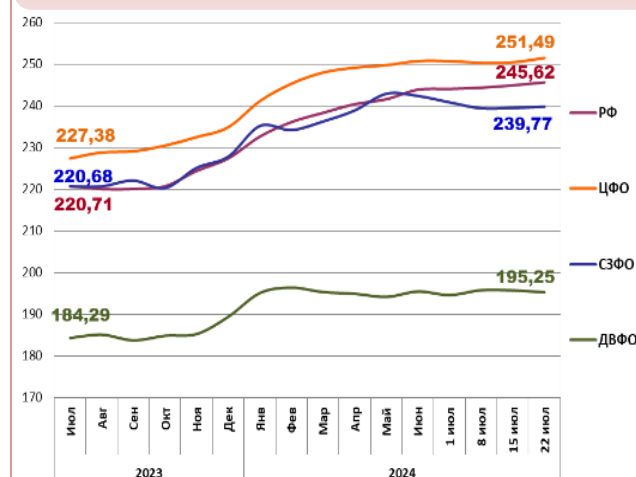
На Дальнем Востоке слабые темпы лососевой путины способствуют неустойчивой динамике цен на первые предложения нерки и горбуши, при этом цены на другие виды мороженой рыбы сохраняют стабильность. Расценки на доставку рыбы из Владивостока в Москву составляют 21 – 23 руб. за кг.

На Северо-западе под влиянием формирования цен на свежельвовленную продукцию и с учетом уровня складских запасов дорожала скумбрия, в то же время отмечается понижательная коррекция цен на треску, что обусловлено ростом предложения с промысла. Цены на другой популярный ассортимент мороженой рыбы не изменились.

В центральном регионе отмечалось незначительное укрепление цен на лососевые в ожидании поставок с Дальнего Востока более дорогой продукции нового промысла, а оптовые цены на другие виды мороженой рыбы сохраняли устойчивость.

Розничные цены растут. В период с 16 по 22 июля т.г. средний уровень потребительских цен на рыбу мороженую неразделанную вырос на 0,27%. По сравнению с началом года цены стали выше на 5,13%.

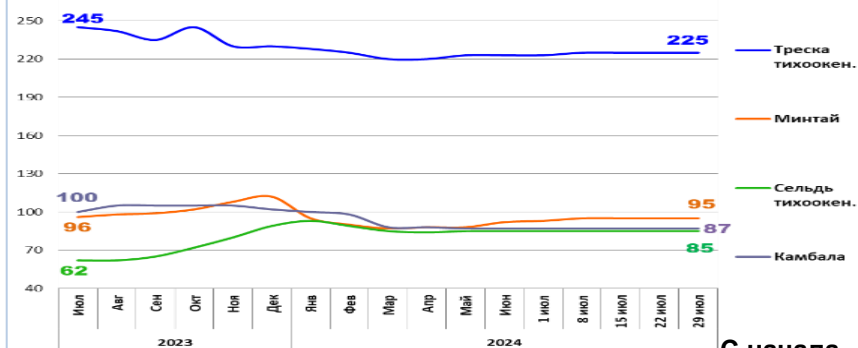
### Розничные цены на мороженую рыбу



	ДФ	ЦФО	СЗФО	ДВФО
Руб./кг	245,62	251,49	239,77	195,25
За неделю	+ 0,27%	+ 0,42%	+ 0,12%	- 0,23%
С начала года	+ 5,13%	+ 7,09%	+ 5,26%	+ 3,12%

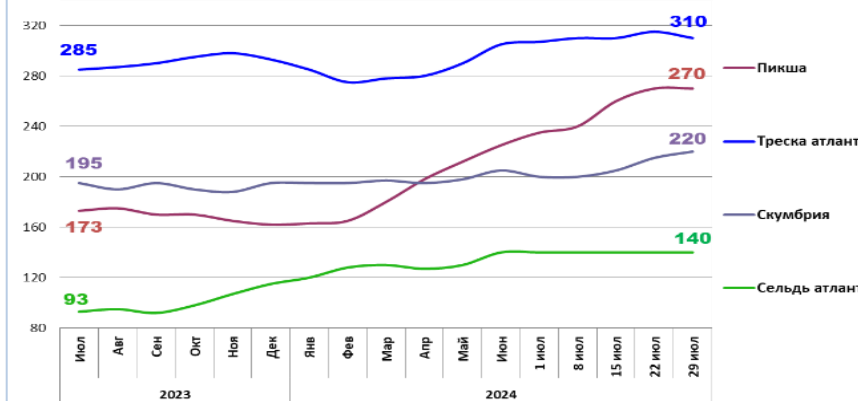
### Оптовые цены на основные виды рыбы

#### Дальний Восток



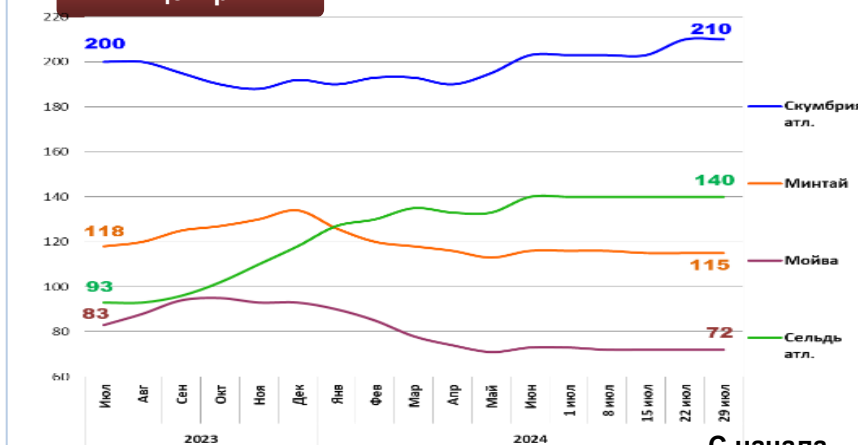
Вид рыбы	Руб./кг	За неделю	С начала года
Треска тихоок.	225,00	0,0%	- 2,2%
Минтай	95,00	0,0%	- 15,2%
Сельдь тихоок.	85,00	0,0%	- 4,5%
Камбала	87,00	0,0%	- 14,7%

#### Северо-Запад



Вид рыбы	Руб./кг	За неделю	С начала года
Пикша	270,00	0,0%	+ 66,7%
Треска атлант.	310,00	- 1,6%	+ 5,8%
Скумбрия атлант.	220,00	+ 2,3%	+ 12,8%
Сельдь атлант.	140,00	0,0%	+ 21,7%

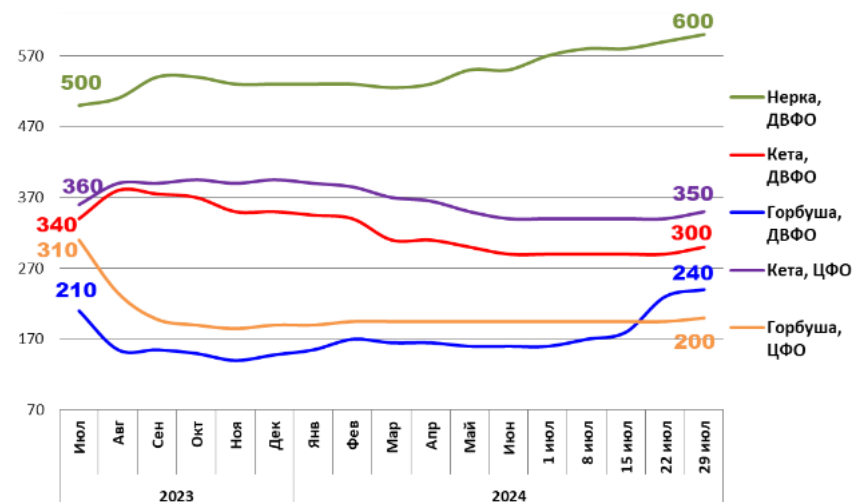
#### Центр



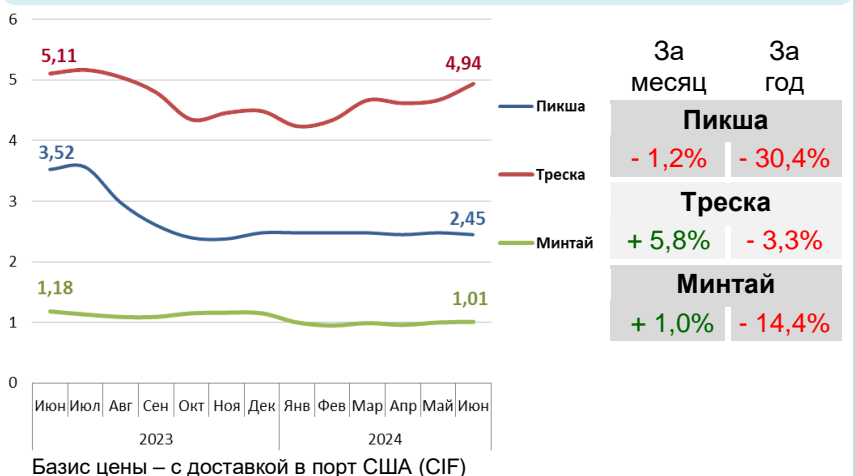
Вид рыбы	Руб./кг	За неделю	С начала года
Скумбрия атлант.	210,00	0,0%	+ 9,4%
Минтай	115,00	0,0%	- 14,2%
Мойва атлант.	72,00	0,0%	- 22,6%
Сельдь атлант.	140,00	0,0%	+ 18,6%

Базис оптовых цен – франко-склад (EXW)

### Оптовые цены на отдельные виды лососевых

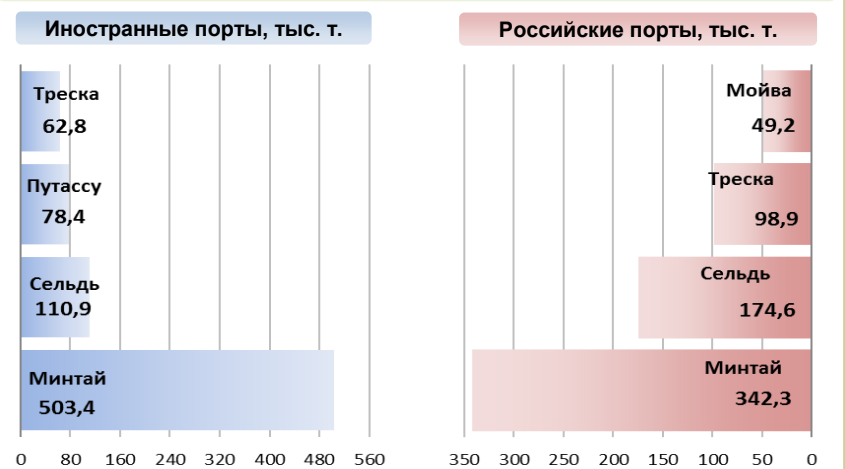


### Цены реализации российской рыбы на внешнем рынке, долл. США за кг



Базис цены – с доставкой в порт США (CIF)

### Основные товарные позиции при сдаче рыбопродукции (или сырца) в портах в 2024 г.



За январь - июнь 2024 г. объем выгрузки рыбопродукции (или сырца) в иностранных портах по сравнению с аналогичным периодом 2023 г. сократился на 10,6%, в том числе за счет снижения поставок сельди на 38,6%, минтая на 9,2% и путассу на 28,7%.

Объем выгрузки рыбопродукции (или сырца) в российских портах увеличился на 12,7%, в том числе вследствие роста объемов сдачи сельди на 43,2%, минтая на 9,8% и мойвы на 119,8%.

Источники информации. Розничные цены – Росстат. Оптовые цены внутреннего рынка – оценка на основе данных РК-Профи и рыбороторговых площадок в сети Интернет. Цены внешнего рынка – FAO GLOBEFISH. Улов, сдача в портах – ФГБУ ЦСМС. \* По сравнению с 2022 г. Условные обозначения регионов: Дальний Восток (Приморский, Камчатский и Хабаровский края, Сахалинская область), Северо-Запад (Мурманск, Санкт-Петербург), Центр (Москва и Московская область).

### Улов основных видов рыбы

В 2024 г., тыс. тонн	к 2023 г.	Освоение квоты
<b>ВСЕГО</b>	<b>- 2,5%</b>	<b>45,7%</b>
<b>Минтай</b>	<b>- 1,2%</b>	<b>60,4%</b>
<b>Треска</b>	<b>- 5,3%</b>	<b>65,8%</b>
<b>Сельди</b>	<b>+ 11,2%</b>	<b>60,8%</b>
<b>Лососевые*</b>	<b>- 9,7%</b>	<b>-</b>

### Отдельные ценовые индикаторы мирового рыбного рынка

Текущая цена	За месяц	За год
<b>Лосось атл. охл (Норвегия), кроны/кг</b>	<b>- 37,9%</b>	<b>- 12,3%</b>
<b>Сибас охл. (Греция), евро/кг</b>	<b>- 5,6%</b>	<b>- 17,7%</b>
<b>Салака. охл. (Польша), евро/кг</b>	<b>- 2,5%</b>	<b>+ 2,6%</b>
<b>Скумбрия атл. (Испания), евро/кг</b>	<b>0,0%</b>	<b>0,0%</b>

### Сдача в портах рыбопродукции (или сырца) за 6 мес. 2024 г.

