



## Рыбные ряды

### Обзор ситуации на рынке рыбы

27 мая 2024 г.

За прошедший период с 20 по 26 мая т.г. цены на мороженую рыбу в оптовом сегменте внутреннего рынка демонстрировали, в основном, слабopоложительную динамику.

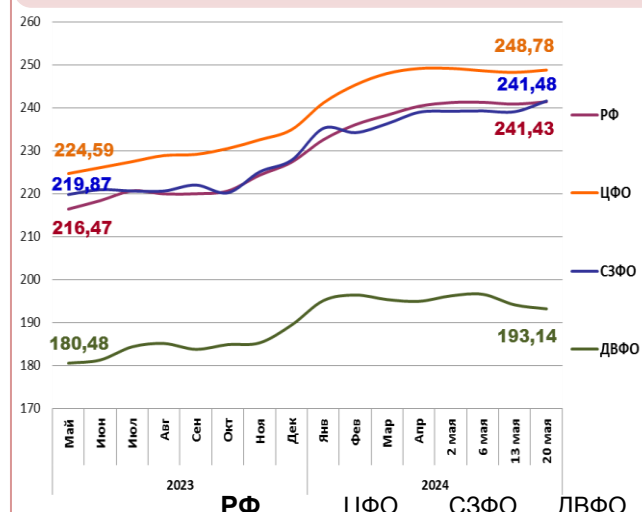
На Дальнем Востоке благоприятная конъюнктура внешнего рынка способствует незначительному укреплению цен на треску и минтай, а цены на другие виды мороженой рыбы не изменились. Расценки на доставку рыбы из Владивостока в Москву составляют 22 – 23 руб. за кг.

На Северо-западе активный экспортный спрос на фоне низких темпов вылова обеспечивает удорожание трески и пикши, а возросший внутренний спрос - на сельдь и скумбрию. Цены на другой популярный ассортимент мороженой рыбы сохраняли стабильность.

В центральном регионе рост предложения с регионов промысла обуславливает удешевление мойвы, в то же время отмечается удорожание скумбрии под влиянием текущего баланса складских запасов и спроса. Цены на другие виды мороженой рыбы сохраняют устойчивость.

Розничные цены возобновили рост. В период с 14 по 20 мая т.г. средний уровень потребительских цен на рыбу мороженую неразделанную увеличился на 0,22%. По сравнению с началом года цены стали выше на 3,44%.

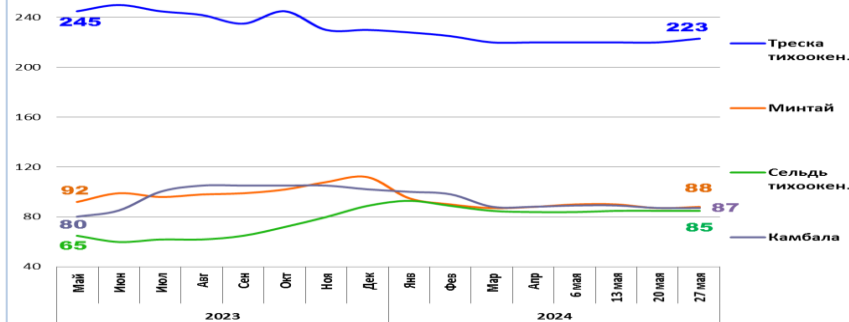
### Розничные цены на мороженую рыбу



Руб./кг	ДФ	ЦФ	СЗФ	ДФ
Руб./кг	241,43	248,78	241,48	193,14
За неделю	+ 0,22%	+ 0,22%	+ 1,04%	- 0,47%
С начала года	+ 3,44%	+ 5,93%	+ 6,01%	+ 2,00%

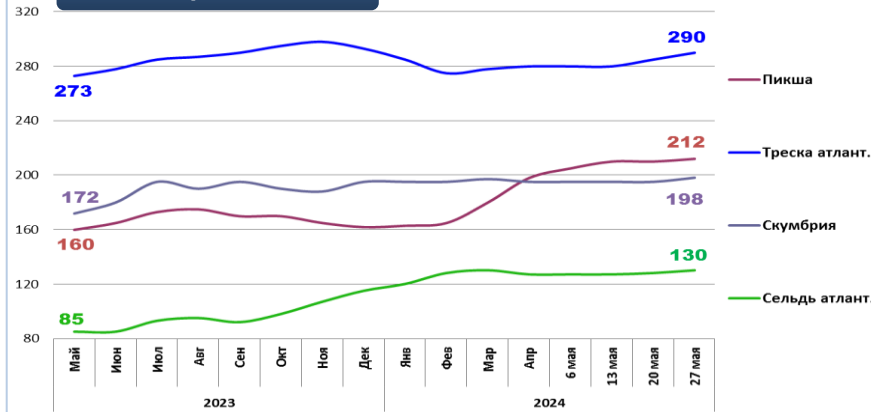
### Оптовые цены на основные виды рыбы

#### Дальний Восток



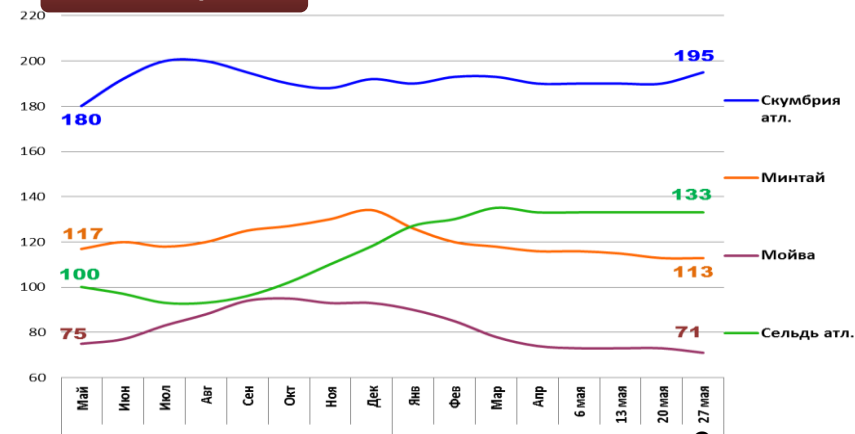
Вид рыбы	Руб./кг	За неделю	С начала года
Треска тихоок.	223,00	+ 1,4%	- 3,0%
Минтай	88,00	+ 1,1%	- 21,4%
Сельдь тихоок.	85,00	0,0%	- 4,5%
Камбала	87,00	0,0%	- 14,7%

#### Северо-Запад



Вид рыбы	Руб./кг	За неделю	С начала года
Пикша	212,00	+ 1,0%	+ 30,9%
Треска атлант.	290,00	+ 1,8%	- 1,0%
Скумбрия атлант.	198,00	+ 1,5%	+ 1,5%
Сельдь атлант.	130,00	+ 1,6%	+ 13,0%

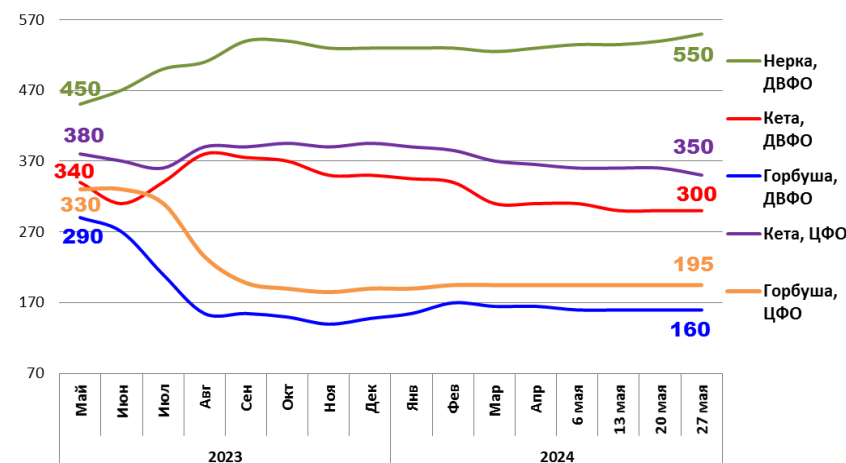
#### Центр



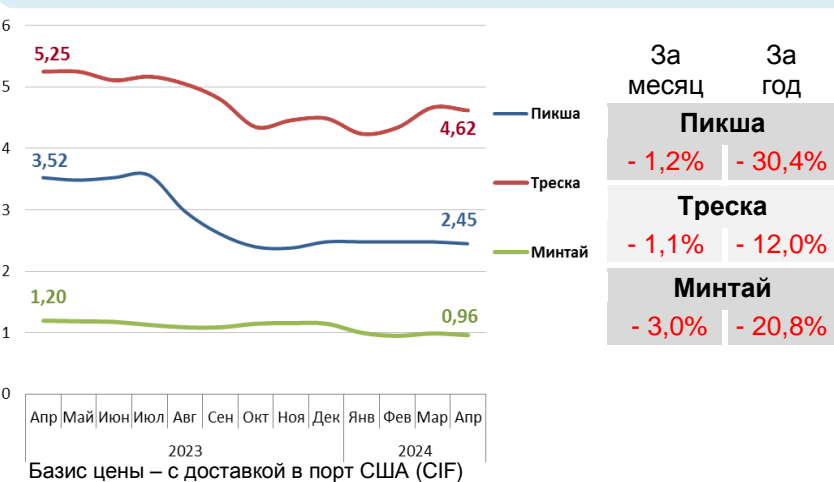
Вид рыбы	Руб./кг	За неделю	С начала года
Скумбрия атлант.	195,00	+ 2,6%	+ 1,7%
Минтай	113,00	0,0%	- 15,7%
Мойва атлант.	71,00	- 2,7%	- 23,7%
Сельдь атлант.	133,00	0,0%	+ 12,7%

Базис оптовых цен – франко-склад (EXW)

### Оптовые цены на отдельные виды лососевых

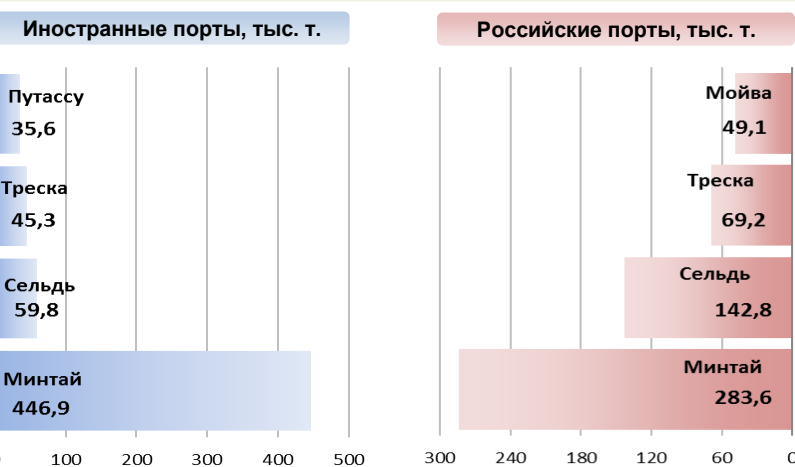


### Цены реализации российской рыбы на внешнем рынке, долл. США за кг



Базис цены – с доставкой в порт США (CIF)

### Основные товарные позиции при сдаче рыбопродукции (или сырца) в портах в 2024 г.



За январь - апрель 2024 г. объем выгрузки рыбопродукции (или сырца) в иностранных портах по сравнению с аналогичным периодом 2023 г. сократился на 15,8%, в том числе за счет снижения поставок сельди на 52,0%, путассу на 58,0% и минтая на 6,2%.

Объем выгрузки рыбопродукции (или сырца) в российских портах увеличился на 20,1%, в том числе вследствие роста объемов сдачи минтая на 28,5%, сельди на 56,1% и мойвы на 119,8%.

Источники информации. Розничные цены – Росстат. Оптовые цены внутреннего рынка – оценка на основе данных РК-Профи и рыбороторговых площадок в сети Интернет. Цены внешнего рынка – FAO GLOBEFISH. Улов, сдача в портах – ФГБУ ЦСМС. Условные обозначения регионов: Дальний Восток (Приморский, Камчатский и Хабаровский края, Сахалинская область), Северо-Запад (Мурманск, Санкт-Петербург), Центр (Москва и Московская область).

### Улов основных видов рыбы

В 2024 г., тыс. тонн	к 2023 г.	Освоение квоты
<b>2 066,4</b>	<b>+ 2,9%</b>	<b>33,4%</b>
<b>1 118,9</b>	<b>+ 6,0%</b>	<b>48,9%</b>
<b>161,5</b>	<b>- 5,9%</b>	<b>47,3%</b>
<b>275,6</b>	<b>+ 10,8%</b>	<b>56,9%</b>
<b>41,6</b>	<b>+ 17,3%</b>	<b>66,3%</b>

### Отдельные ценовые индикаторы мирового рыбного рынка

Текущая цена	За месяц	За год
<b>Лосось атл. охл. (Норвегия), кроны/кг</b>		
136,09	+ 25,5%	+ 14,8%
<b>Сибас охл. (Греция), евро/кг</b>		
5,40	0,0%	- 15,6%
<b>Килька балт. охл. (Польша), евро/кг</b>		
0,39	0,0%	+ 5,4%
<b>Скумбрия атл. (Испания), евро/кг</b>		
1,69	0,0%	0,0%

### Сдача в портах рыбопродукции (или сырца) за 4 мес. 2024 г.

