



## Рыбные ряды

### Обзор ситуации на рынке рыбы

#### 24 июня 2024 г.

За прошедший период с 17 по 23 июня т.г. цены на мороженую рыбу в оптовом сегменте внутреннего рынка продолжили демонстрировать слабopоложительную динамику.

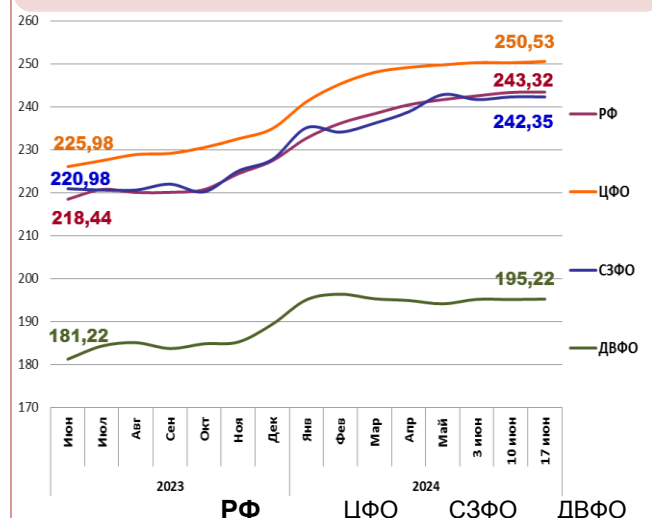
На Дальнем Востоке хороший экспортный и внутренний спрос на фоне невысоких темпов промысла обеспечивает положительную динамику цен на минтай, а слабая торговая активность трейдеров в ожидании начала лососевой путины способствует устойчивости цен на другие виды мороженой рыбы. Расценки на доставку рыбы из Владивостока в Москву составляют 20 – 23 руб. за кг.

На Северо-западе сохранялся тренд к удорожанию трески и пикши вследствие конкуренции между экспортным и внутренним спросом, также дорожала сельдь под влиянием сокращения складских запасов. Цены на другой популярный ассортимент мороженой рыбы не изменились.

В центральном регионе отмечается незначительная положительная коррекция цен на сельдь и минтай вслед за укреплением цен в регионах промысла, а цены на другие виды мороженой рыбы сохраняли стабильность.

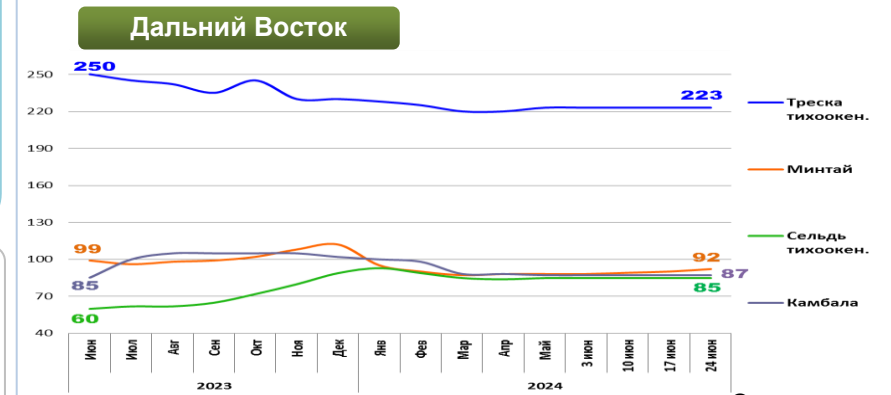
Темпы роста розничных цен замедлились. В период с 11 по 17 июня т.г. средний уровень потребительских цен на рыбу мороженую неразделанную вырос на 0,04%. По сравнению с началом года цены стали выше на 4,20%.

### Розничные цены на мороженую рыбу

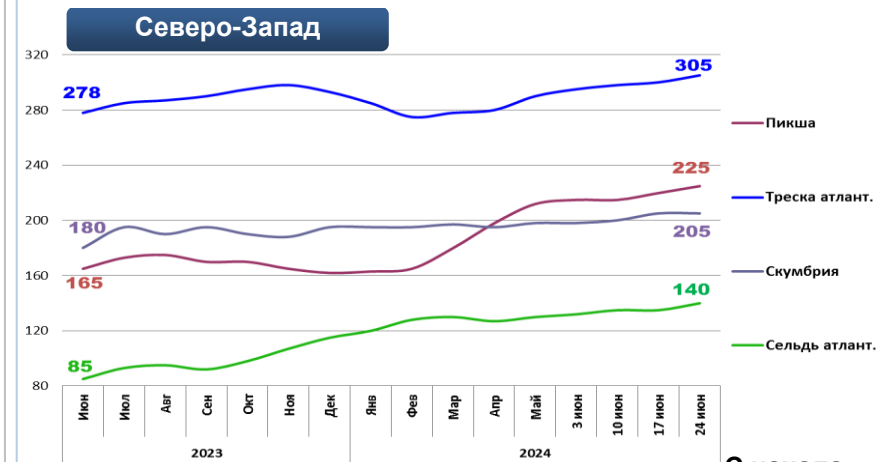


Руб./кг	РФ	ДФО	СЗФО	ДФО
Руб./кг	243,32	250,53	242,35	195,22
За неделю	+ 0,04%	+ 0,12%	0,00%	+ 0,05%
С начала года	+ 4,20%	+ 6,68%	+ 6,40%	+ 3,10%

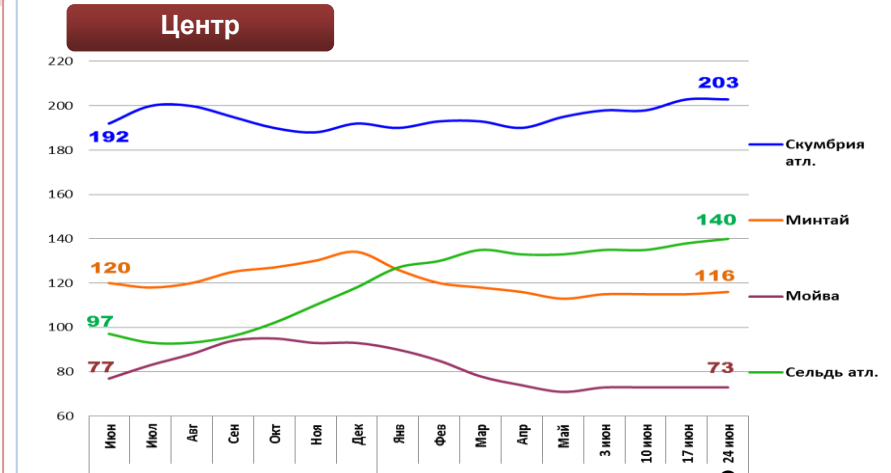
### Оптовые цены на основные виды рыбы



Вид рыбы	Руб./кг	За неделю	С начала года
Треска тихоок.	223,00	0,0%	- 3,0%
Минтай	92,00	+ 2,2%	- 17,9%
Сельдь тихоок.	85,00	0,0%	- 4,5%
Камбала	87,00	0,0%	- 14,7%



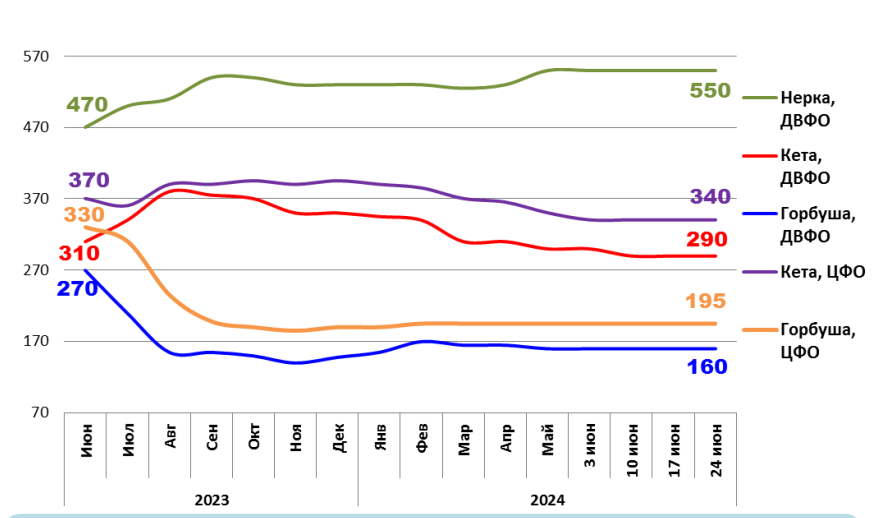
Вид рыбы	Руб./кг	За неделю	С начала года
Пикша	225,00	+ 2,3%	+ 38,9%
Треска атлант.	305,00	+ 1,7%	+ 4,1%
Скумбрия атлант.	205,00	0,0%	+ 5,1%
Сельдь атлант.	140,00	+ 3,7%	+ 21,7%



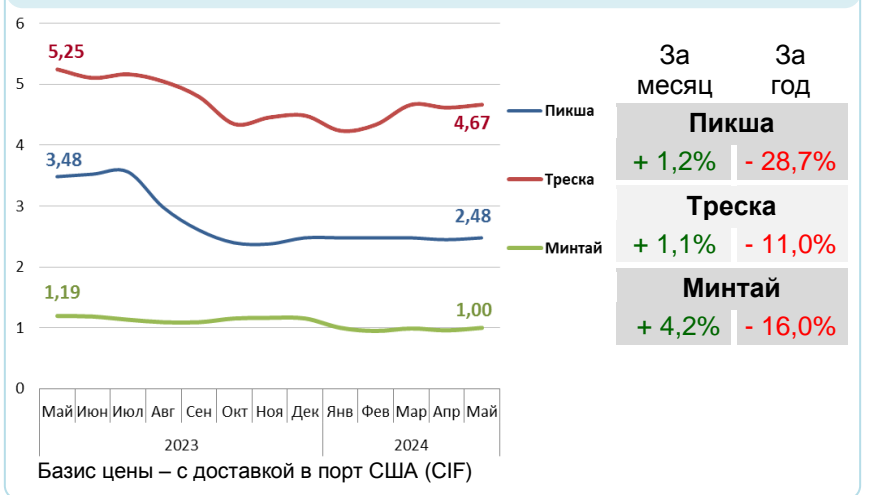
Вид рыбы	Руб./кг	За неделю	С начала года
Скумбрия атлант.	203,00	0,0%	+ 5,7%
Минтай	116,00	+ 0,9%	- 13,4%
Мойва атлант.	73,00	0,0%	- 21,5%
Сельдь атлант.	140,00	+ 1,4%	+ 18,6%

Базис оптовых цен – франко-склад (EXW)

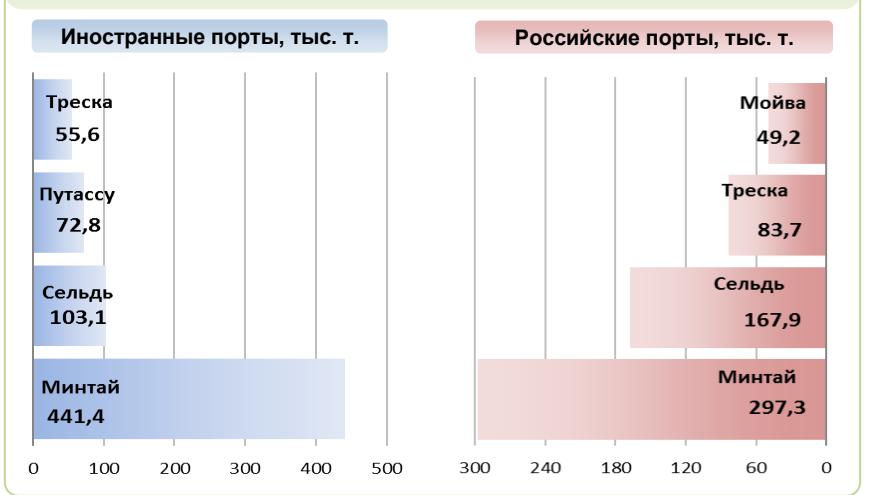
### Оптовые цены на отдельные виды лососевых



### Цены реализации российской рыбы на внешнем рынке, долл. США за кг



### Основные товарные позиции при сдаче рыбопродукции (или сырца) в портах в 2024 г.



За январь - май 2024 г. объем выгрузки рыбопродукции (или сырца) в иностранных портах по сравнению с аналогичным периодом 2023 г. сократился на 14,9%, в том числе за счет снижения поставок минтая на 16,5%, сельди на 40,7% и путассу на 33,2%.

Объем выгрузки рыбопродукции (или сырца) в российских портах увеличился на 14,2%, в том числе вследствие роста объемов сдачи сельди на 42,9%, минтая на 15,3% и мойвы на 119,8%.

Источники информации. Розничные цены – Росстат. Оптовые цены внутреннего рынка – оценка на основе данных РК-Профи и рыбороторговых площадок в сети Интернет. Цены внешнего рынка – FAO GLOBEFISH. Улов, сдача в портах – ФГБУ ЦСМС. Условные обозначения регионов: Дальний Восток (Приморский, Камчатский и Хабаровский края, Сахалинская область), Северо-Запад (Мурманск, Санкт-Петербург), Центр (Москва и Московская область).

### Улов основных видов рыбы

В 2024 г., тыс. тонн	к 2023 г.	Освоение квоты
<b>2 353,9</b>	<b>+ 1,4%</b>	<b>37,6%</b>
<b>ВСЕГО</b>		
<b>1 215,2</b>	<b>+ 0,1%</b>	<b>53,2%</b>
<b>Минтай</b>		
<b>194,9</b>	<b>- 7,1%</b>	<b>52,4%</b>
<b>Треска</b>		
<b>281,0</b>	<b>+ 10,5%</b>	<b>57,9%</b>
<b>Сельди</b>		
<b>48,9</b>	<b>+ 8,2%</b>	<b>78,0%</b>
<b>Камбалы</b>		

### Отдельные ценовые индикаторы мирового рыбного рынка

Текущая цена	За месяц	За год
<b>Лосось атл. охл. (Норвегия), кроны/кг</b>		
124,80	- 8,3%	+ 17,6%
<b>Сибас охл. (Греция), евро/кг</b>		
5,40	0,0%	- 12,9%
<b>Килька балт. охл. (Польша), евро/кг</b>		
0,40	+ 2,6%	+ 5,3%
<b>Скумбрия атл. (Испания), евро/кг</b>		
1,69	0,0%	0,0%

### Сдача в портах рыбопродукции (или сырца) за 5 мес. 2024 г.

