



Рыбные ряды

Обзор ситуации на рынке рыбы

23 декабря 2024 г.

За прошедшую неделю с 16 по 22 декабря т.г. динамика цен на мороженую рыбу в оптовом сегменте внутреннего рынка демонстрировала разнонаправленные тенденции.

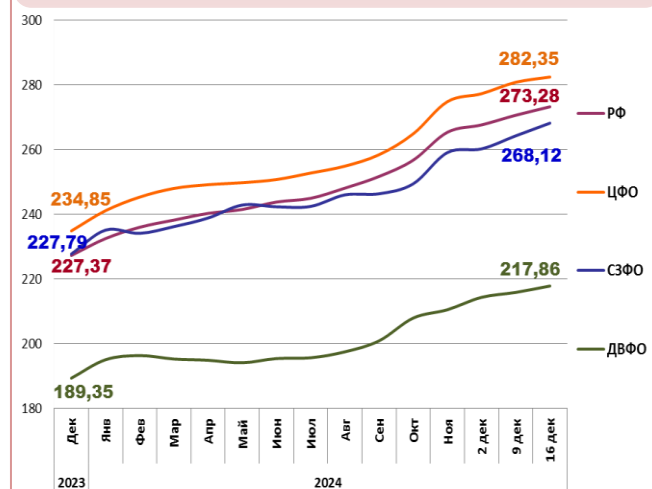
На Дальнем Востоке благоприятная конъюнктура мирового рынка и возрастающая конкуренция между экспортными и внутренними поставками способствуют удорожанию трески и сельди, в то же время цены на другие виды мороженой рыбы сохраняли устойчивость. Расценки на доставку рыбы из Владивостока в Москву по ж/д составляют 24 – 26 руб. за кг.

На Северо-западе сохраняющийся дефицит предложения с промысла и на холодильниках толкает цены вверх на треску, а повышенный спрос со стороны переработчиков и трейдеров обеспечивает положительную динамику цен на скумбрию атлантическую.

В центральных регионах отмечалось незначительное укрепление цен на минтай и лососевые под влиянием усилившегося предпраздничного потребительского спроса, при этом цены на другие виды мороженой рыбы, практически, не изменились.

Темпы роста розничных цен остаются высокими. В период с 10 по 16 декабря т.г. средний уровень потребительских цен на рыбу мороженую неразделанную возрос на 0,91%. По сравнению с началом года цены стали выше на 15,41%.

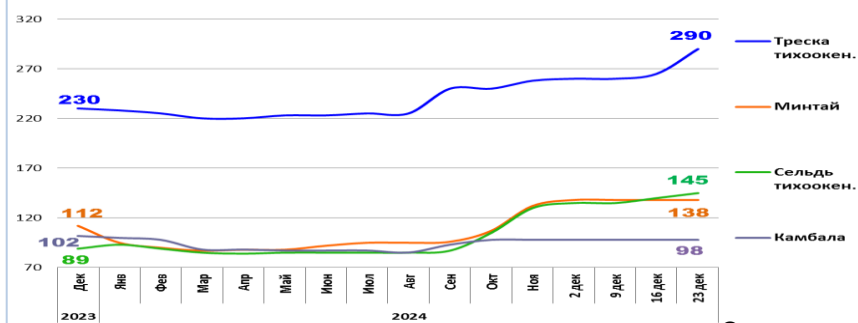
Розничные цены на мороженую рыбу



	РФ	ЦФО	СЗФО	ДВФО
Руб./кг	273,28	282,35	268,12	217,86
За неделю	+ 0,91%	+ 0,58%	+ 1,48%	+ 0,92%
С начала года	+ 15,41%	+ 20,2%	+ 17,7%	+ 15,1%

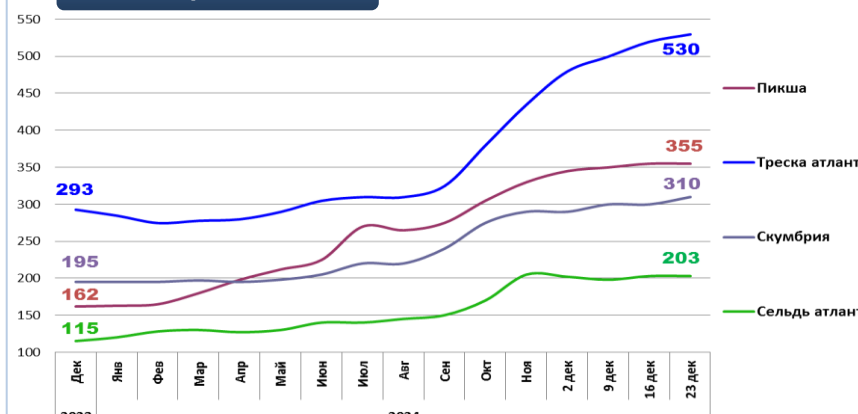
Оптовые цены на основные виды рыбы

Дальний Восток



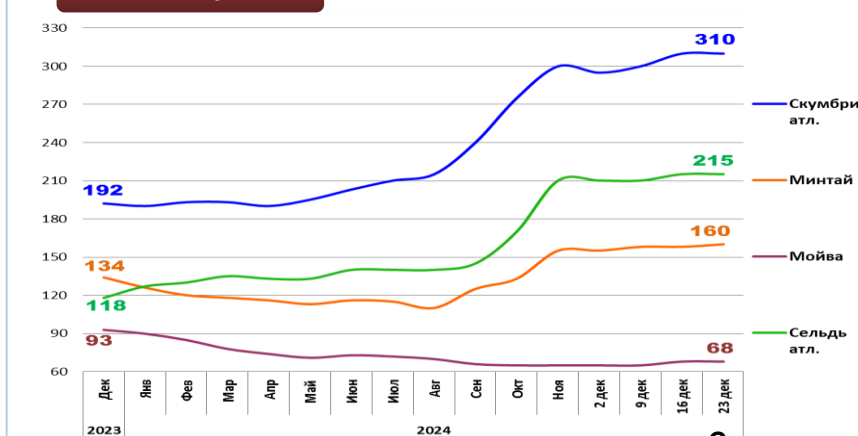
Вид рыбы	Руб./кг	За неделю	С начала года
Треска тихоокен.	290,00	+ 9,4%	+ 26,1%
Минтай	138,00	0,0%	+ 23,2%
Сельдь тихоокен.	145,00	+ 3,6%	+ 62,9%
Камбала	98,00	0,0%	- 3,9%

Северо-Запад



Вид рыбы	Руб./кг	За неделю	С начала года
Пикша	355,00	0,0%	+ 119,1%
Треска атлант.	530,00	+ 1,9%	+ 80,9%
Скумбрия атлант.	310,00	+ 3,3%	+ 59,0%
Сельдь атлант.	203,00	0,0%	+ 76,5%

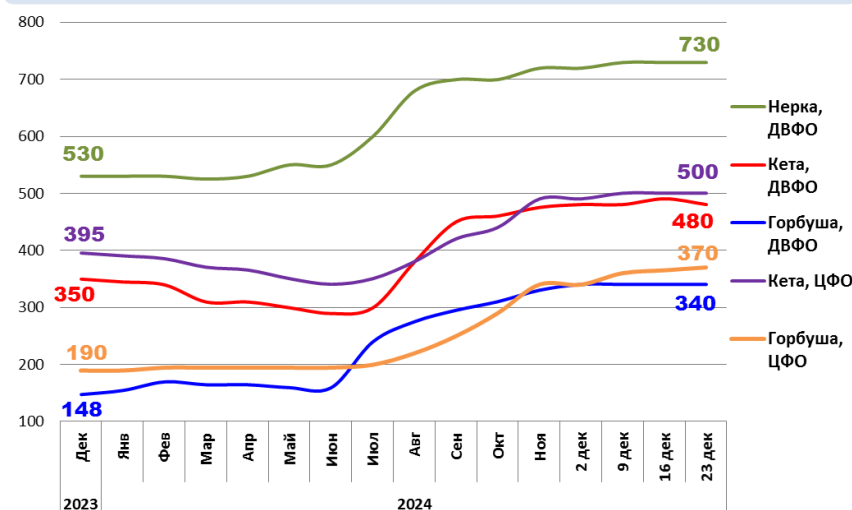
Центр



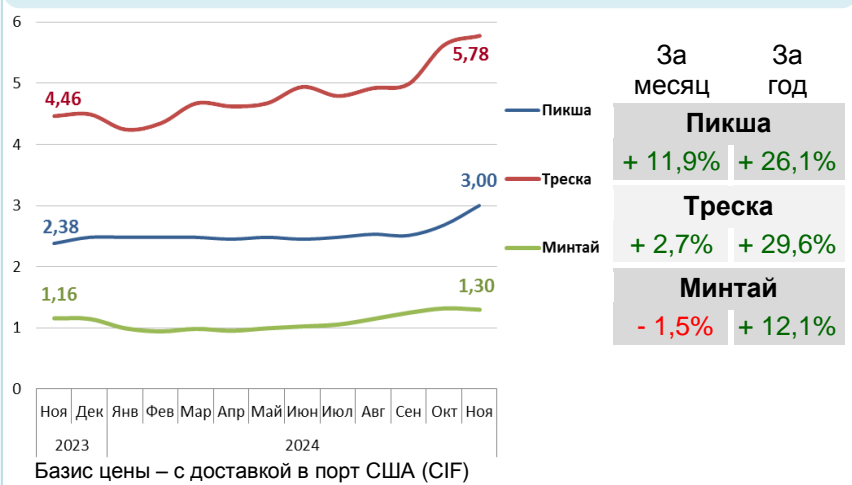
Вид рыбы	Руб./кг	За неделю	С начала года
Скумбрия атлант.	310,00	0,0%	+ 61,5%
Минтай	160,00	+ 1,3%	+ 19,4%
Мойва атлант.	68,00	0,0%	- 26,9%
Сельдь атлант.	215,00	0,0%	+ 82,2%

Базис оптовых цен – франко-склад (EXW)

Оптовые цены на отдельные виды лососевых

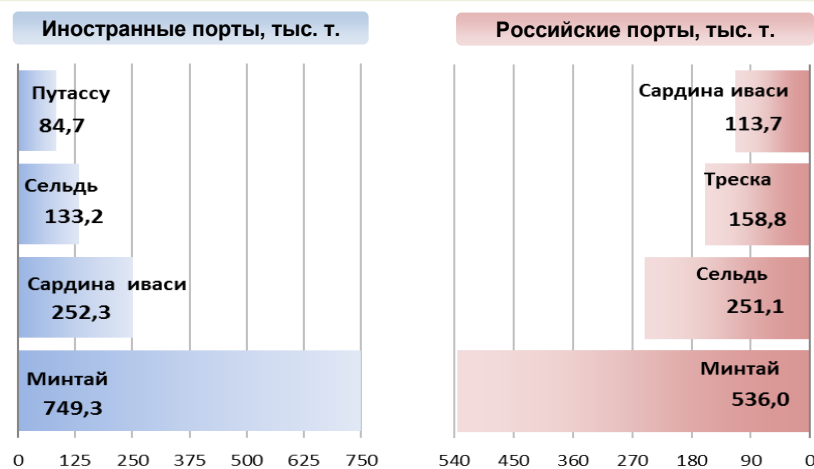


Цены реализации российской рыбы на внешнем рынке, долл. США за кг



Базис цены – с доставкой в порт США (CIF)

Основные товарные позиции при сдаче рыбопродукции (или сырца) в портах в 2024 г.



За январь - ноябрь 2024 г. объем выгрузки рыбопродукции (или сырца) в иностранных портах по сравнению с аналогичным периодом 2023 г. сократился на 14,3%, в том числе за счет снижения поставок минтая на 13,9%, сельди на 37,5% и трески на 34,8%.

Объем выгрузки рыбопродукции (или сырца) в российских портах увеличился на 2,8%, в том числе вследствие роста объемов сдачи сельди на 37,6%, минтая на 12,3% и мойвы на 106,3%.

Источники информации. Розничные цены – Росстат. Оптовые цены внутреннего рынка – оценка на основе данных РК-Профи и рыбороторговых площадок в сети Интернет. Цены внешнего рынка – FAO GLOBEFISH. Улов, сдача в портах – ФГБУ ЦСМС. * По сравнению с 2022 г. Условные обозначения регионов: Дальний Восток (Приморский, Камчатский и Хабаровский края, Сахалинская область), Северо-Запад (Мурманск, Санкт-Петербург), Центр (Москва и Московская область).

Улов основных видов рыбы

В 2024 г., тыс. тонн	к 2023 г.	Освоение квоты
ВСЕГО	- 8,4%	70,1%
Минтай	+ 1,5%	82,3%
Треска	- 15,6%	86,2%
Сельди	+ 3,7%	101,2%
Лососевые*	- 13,5%	-

Отдельные ценовые индикаторы мирового рыбного рынка

Текущая цена	За месяц	За год
Лосось атл. охл (Норвегия), кроны/кг	+ 5,0%	- 10,2%
Сибас охл. (Греция), евро/кг	+ 3,8%	+ 5,8%
Салака. охл. (Польша), евро/кг	+ 5,1%	+ 10,8%
Скумбрия атл. (Испания), евро/кг	+ 2,5%	+ 44,4%

Сдача в портах рыбопродукции (или сырца) за 11 мес. 2024 г.

