



Рыбные ряды

Обзор ситуации на рынке рыбы

23 сентября 2024 г.

За прошедший период с 16 по 22 сентября т.г. динамика цен на мороженую рыбу в оптовом сегменте внутреннего рынка продолжает демонстрировать положительные тренды.

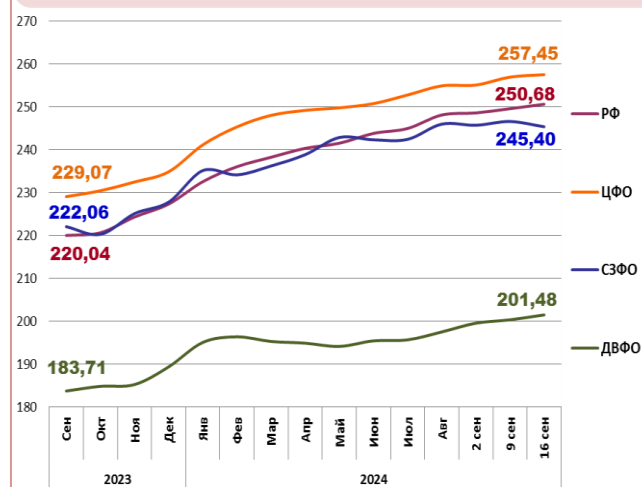
На Дальнем Востоке отмечается укрепление цен на горбушу и кету, что обусловлено снижением вылова лососевых, также увеличивались цены на треску и камбалу под влиянием активного экспортного и внутреннего спроса, а цены на другие виды мороженой рыбы не изменились. Расценки на доставку рыбы из Владивостока в Москву составляют 25 – 28 руб. за кг.

На Северо-западе конкуренция между внешним и внутренним рынком на фоне снижения уловов обеспечивает удорожание пикши, а повышенный спрос на внутреннем рынке толкает цены вверх на скумбрию.

В центральных регионах нарастающий объем поставок более дорогой рыбы свежего вылова способствует постепенному удорожанию скумбрии и лососевых, также дорожал минтай исходя из текущей динамики складских запасов и спроса, а цены на другие виды мороженой рыбы не изменились.

Розничные цены увеличиваются. В период с 10 по 16 сентября т.г. средний уровень потребительских цен на рыбу мороженую неразделанную вырос на 0,36%. По сравнению с началом года цены стали выше на 6,88%.

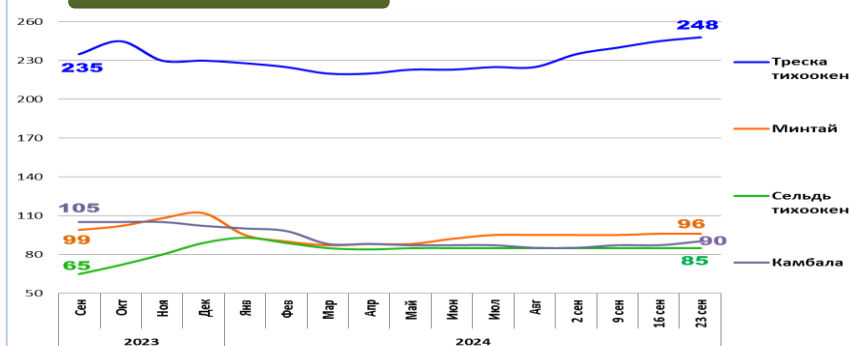
Розничные цены на мороженую рыбу



Руб./кг	РФ	ЦФО	СЗФО	ДВФО
Руб./кг	250,68	257,45	245,40	201,48
За неделю	+ 0,36%	+ 0,22%	- 0,50%	+ 0,57%
С начала года	+ 6,88%	+ 9,62%	+ 7,73%	+ 6,41%

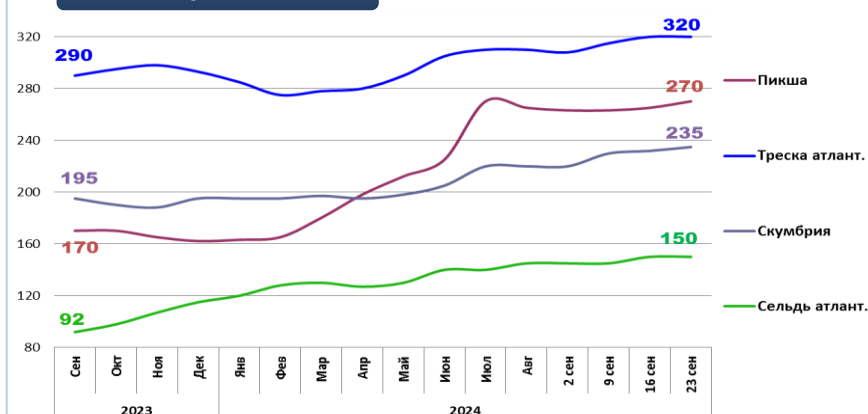
Оптовые цены на основные виды рыбы

Дальний Восток



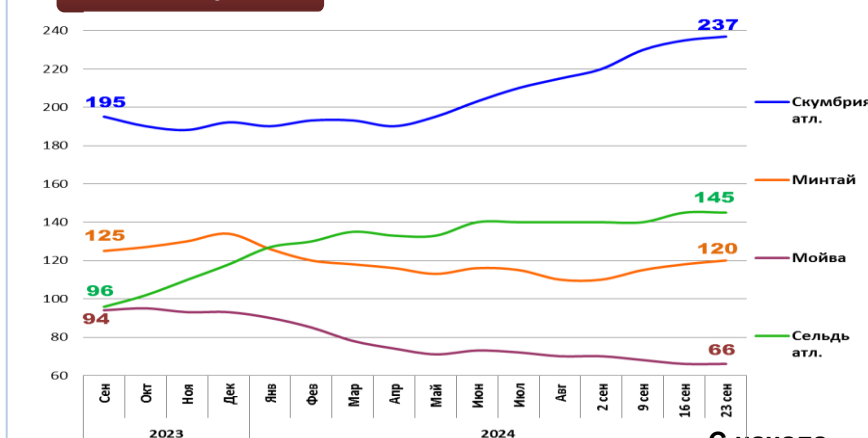
Вид рыбы	Руб./кг	За неделю	С начала года
Треска тихоок.	248,00	+ 1,2%	+ 7,8%
Минтай	96,00	0,0%	- 14,3%
Сельдь тихоок.	85,00	0,0%	- 4,5%
Камбала	90,00	+ 3,4%	- 11,8%

Северо-Запад



Вид рыбы	Руб./кг	За неделю	С начала года
Пикша	270,00	+ 1,9%	+ 66,7%
Треска атлант.	320,00	0,0%	+ 9,2%
Скумбрия атлант.	235,00	+ 1,3%	+ 20,5%
Сельдь атлант.	150,00	0,0%	+ 30,4%

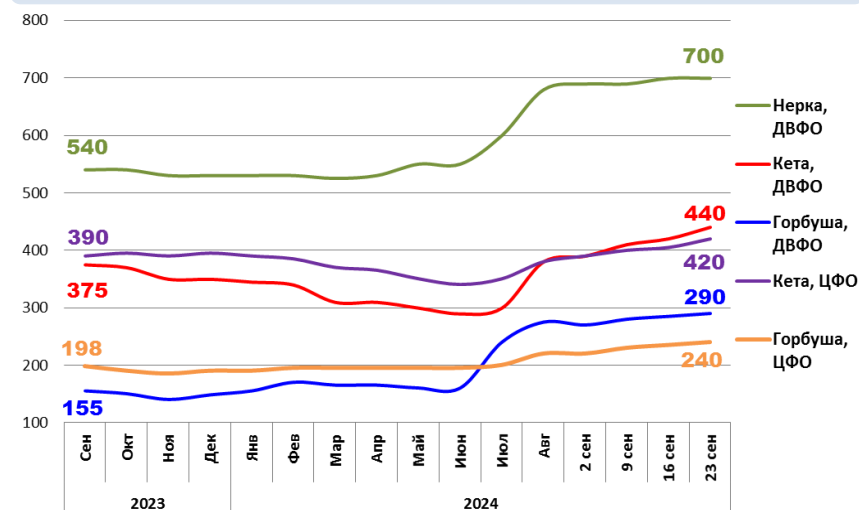
Центр



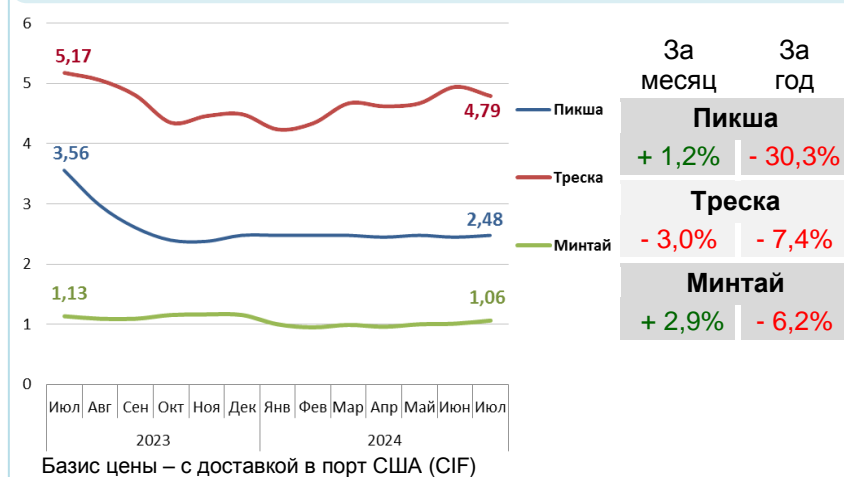
Вид рыбы	Руб./кг	За неделю	С начала года
Скумбрия атлант.	237,00	+ 0,9%	+ 23,4%
Минтай	120,00	+ 1,7%	- 10,4%
Мойва атлант.	66,00	0,0%	- 29,0%
Сельдь атлант.	145,00	0,0%	+ 22,9%

Базис оптовых цен – франко-склад (EXW)

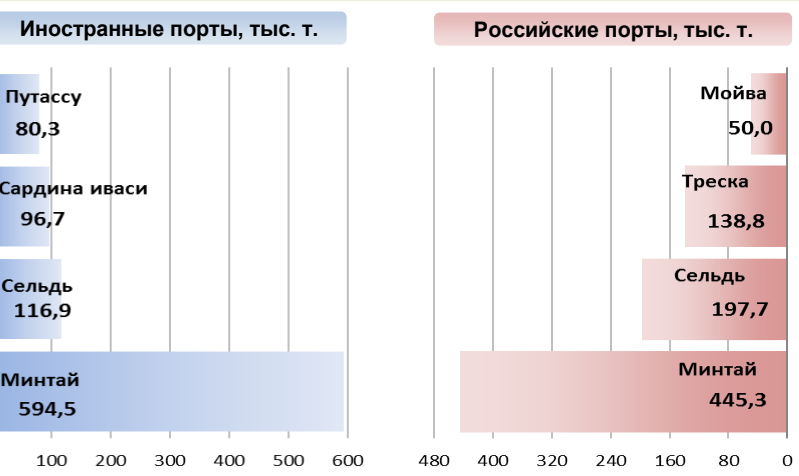
Оптовые цены на отдельные виды лососевых



Цены реализации российской рыбы на внешнем рынке, долл. США за кг



Основные товарные позиции при сдаче рыбопродукции (или сырца) в портах в 2024 г.



За январь - август 2024 г. объем выгрузки рыбопродукции (или сырца) в иностранных портах по сравнению с аналогичным периодом 2023 г. сократился на 12,9%, в том числе за счет снижения поставок минтая на 13,3%, сельди на 37,9% и путассу на 26,4%.

Объем выгрузки рыбопродукции (или сырца) в российских портах увеличился на 5,7%, в том числе вследствие роста объемов сдачи сельди на 46,3%, минтая на 11,7% и мойвы на 106,7%.

Источники информации. Розничные цены – Росстат. Оптовые цены внутреннего рынка – оценка на основе данных РК-Профи и рыбороторговых площадок в сети Интернет. Цены внешнего рынка – FAO GLOBEFISH. Улов, сдача в портах – ФГБУ ЦСМС. * По сравнению с 2022 г. Условные обозначения регионов: Дальний Восток (Приморский, Камчатский и Хабаровский края, Сахалинская область), Северо-Запад (Мурманск, Санкт-Петербург), Центр (Москва и Московская область).

Улов основных видов рыбы

В 2024 г., тыс. тонн	к 2023 г.	Освоение квоты
ВСЕГО	- 8,5%	58,1%
Минтай	+ 0,6%	71,8%
Треска	- 9,3%	75,2%
Сельди	+ 13,8%	71,0%
Лососевые*	- 12,5%	-

Отдельные ценовые индикаторы мирового рыбного рынка

Текущая цена	За месяц	За год
Лосось атл. охл (Норвегия), кроны/кг	- 6,6%	- 15,6%
Сибас охл. (Греция), евро/кг	+ 5,9%	- 12,9%
Салака. охл. (Польша), евро/кг	+ 10,3%	+ 13,2%
Скумбрия атл. (Испания), евро/кг	+ 24,3%	+ 11,7%

Сдача в портах рыбопродукции (или сырца) за 8 мес. 2024 г.

