



Рыбные ряды

Обзор ситуации на рынке рыбы

21 октября 2024 г.

За прошедший период с 14 по 20 октября т.г. цены на мороженую рыбу в оптовом сегменте внутреннего рынка демонстрировали положительную динамику.

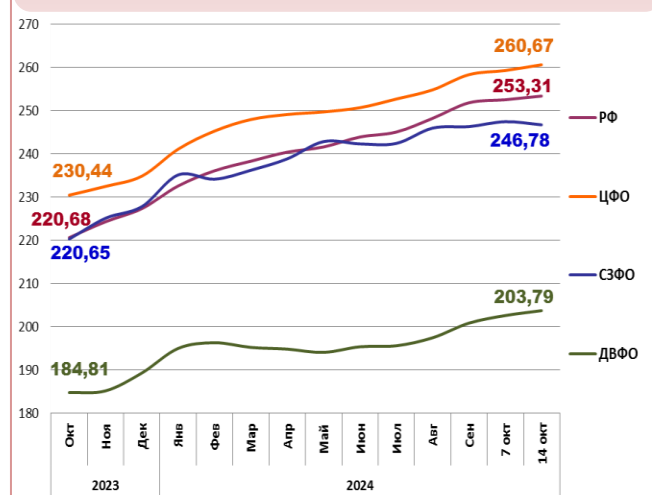
На Дальнем Востоке отмечалось укрепление цен на минтай, сельдь и камбалу под влиянием возросшей конкуренции между экспортным и внутренним спросом, также дорожала горбуша, а цены на другие виды мороженой рыбы не изменились. Расценки на доставку рыбы из Владивостока в Москву составляют 22 – 25 руб. за кг.

На Северо-западе сохраняющийся дефицит предложения с промысла и на холодильниках продолжает увеличивать оптовую стоимость трески и пикши, а повышенный спрос на продукцию нового вылова способствует росту цен на скумбрию атлантическую.

В центральных регионах дорожали скумбрия и сельдь, что обусловлено поставками более дорогой свежевывловленной рыбы из регионов промысла и сезонным ростом потребительского спроса. Цены на другой популярный ассортимент мороженой рыбы практически не изменились.

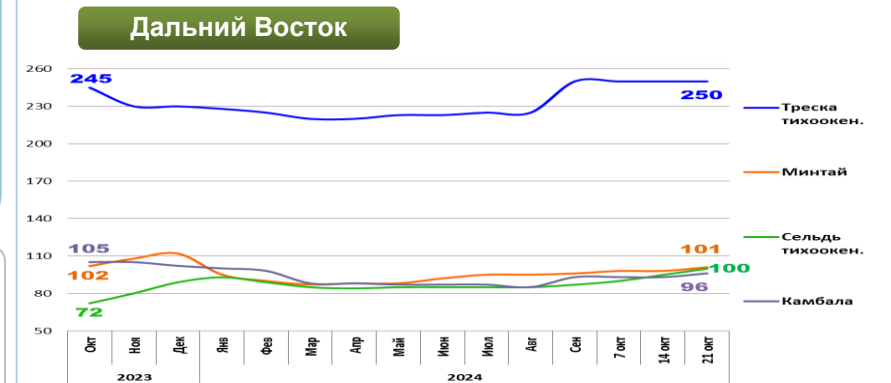
Рост розничных цен продолжился. В период с 8 по 14 октября т.г. средний уровень потребительских цен на рыбу мороженую неразделанную увеличился на 0,23%. По сравнению с началом года цены стали выше на 7,95%.

Розничные цены на мороженую рыбу

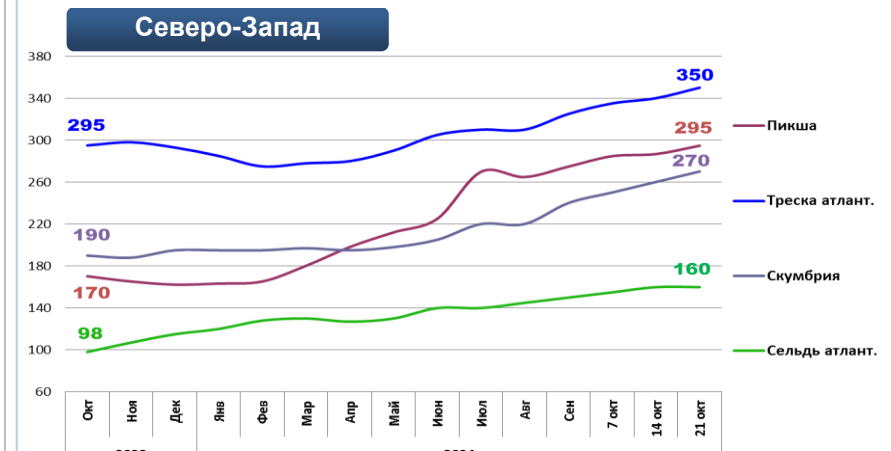


Руб./кг	РФ	ЦФО	СЗФО	ДВФО
Руб./кг	253,31	260,67	246,78	203,79
За неделю	+ 0,23%	+ 0,51%	- 0,29%	+ 0,56%
С начала года	+ 7,95%	+ 10,9%	+ 8,34%	+ 7,63%

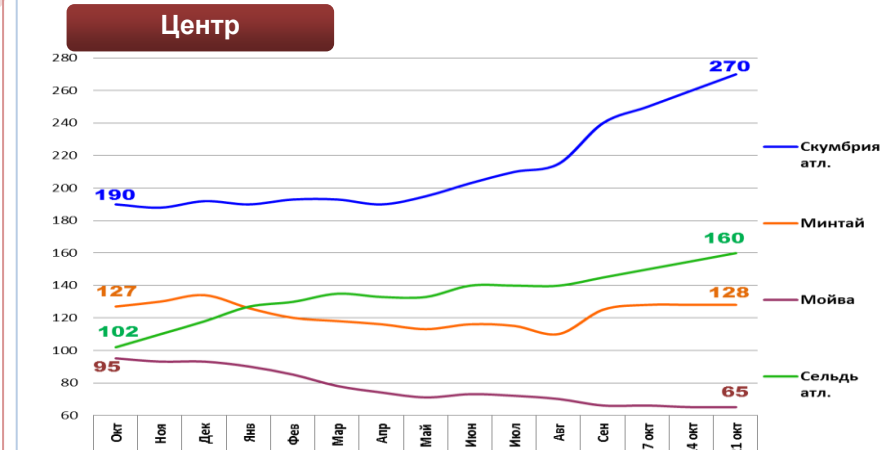
Оптовые цены на основные виды рыбы



Вид рыбы	Руб./кг	За неделю	С начала года
Треска тихоок.	250,00	0,0%	+ 8,7%
Минтай	101,00	+ 3,1%	- 9,8%
Сельдь тихоок.	100,00	+ 5,3%	+ 12,4%
Камбала	96,00	+ 3,2%	- 5,9%



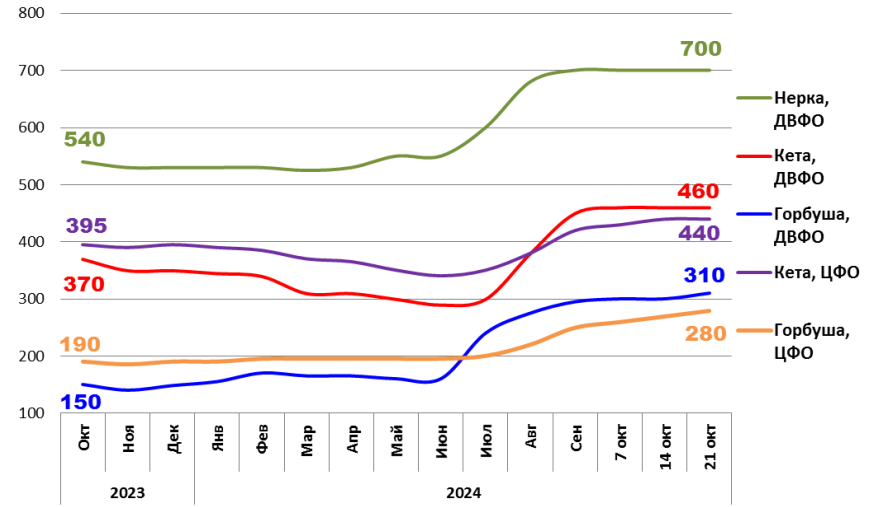
Вид рыбы	Руб./кг	За неделю	С начала года
Пикша	295,00	+ 2,8%	+ 82,1%
Треска атлант.	350,00	+ 2,9%	+ 19,5%
Скумбрия атлант.	270,00	+ 3,8%	+ 38,5%
Сельдь атлант.	160,00	0,0%	+ 39,1%



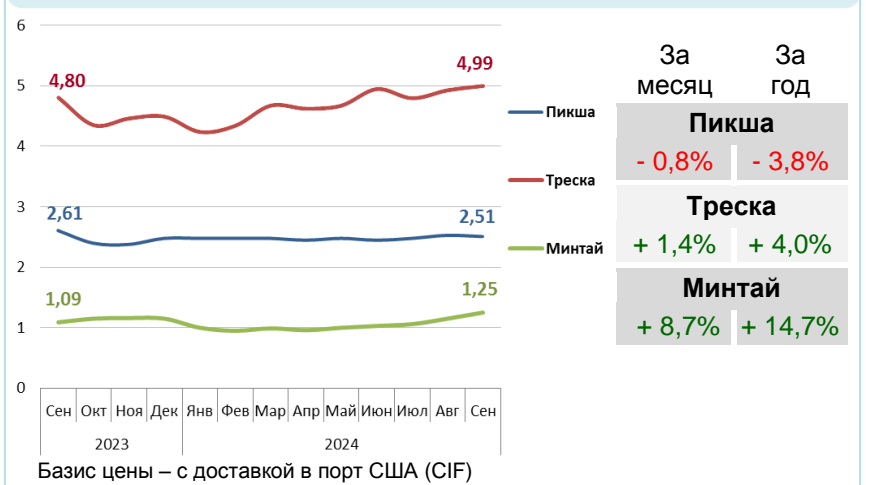
Вид рыбы	Руб./кг	За неделю	С начала года
Скумбрия атлант.	270,00	+ 3,8%	+ 40,6%
Минтай	128,00	0,0%	- 4,5%
Мойва атлант.	65,00	0,0%	- 30,1%
Сельдь атлант.	160,00	+ 3,2%	+ 35,6%

Базис оптовых цен – франко-склад (EXW)

Оптовые цены на отдельные виды лососевых

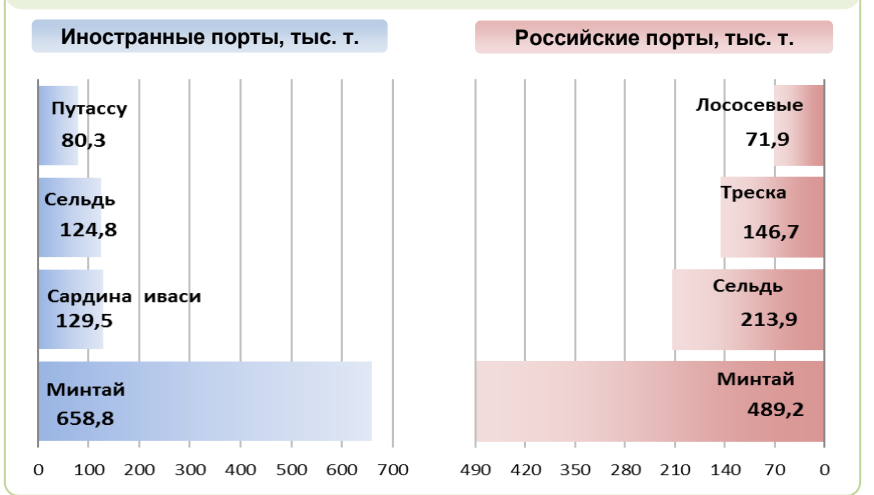


Цены реализации российской рыбы на внешнем рынке, долл. США за кг



Базис цены – с доставкой в порт США (CIF)

Основные товарные позиции при сдаче рыбопродукции (или сырца) в портах в 2024 г.



За январь - сентябрь 2024 г. объем выгрузки рыбопродукции (или сырца) в иностранных портах по сравнению с аналогичным периодом 2023 г. сократился на 14,3%, в том числе за счет снижения поставок минтая на 14,2%, сельди на 35,7% и лососевых на 76,5%.

Объем выгрузки рыбопродукции (или сырца) в российских портах увеличился на 2,9%, в том числе вследствие роста объемов сдачи сельди на 47,3%, минтая на 13,0% и мойвы на 106,7%.

Источники информации. Розничные цены – Росстат. Оптовые цены внутреннего рынка – оценка на основе данных РК-Профи и рыбороторговых площадок в сети Интернет. Цены внешнего рынка – FAO GLOBEFISH. Улов, сдача в портах – ФГБУ ЦСМС. * По сравнению с 2022 г. Условные обозначения регионов: Дальний Восток (Приморский, Камчатский и Хабаровский край, Сахалинская область), Северо-Запад (Мурманск, Санкт-Петербург), Центр (Москва и Московская область).

Улов основных видов рыбы

Вид рыбы	в 2024 г., тыс. тонн	к 2023 г.	Освоение квоты
ВСЕГО	4 027,9	- 8,3%	63,7%
Минтай	1 737,4	0,0%	76,0%
Треска	290,2	- 11,0%	78,1%
Сельди	376,2	+ 14,7%	77,6%
Лососевые*	231,8	- 13,4%	-

Отдельные ценовые индикаторы мирового рыбного рынка

Вид рыбы	Текущая цена	За месяц	За год
Лосось атл. охл (Норвегия), кроны/кг	75,37	+ 2,7%	+ 4,2%
Сибас охл. (Греция), евро/кг	5,10	+ 6,3%	- 12,1%
Салака. охл. (Польша), евро/кг	0,39	0,0%	+ 5,4%
Скумбрия атл. (Испания), евро/кг	2,31	- 0,9%	+ 36,7%

Сдача в портах рыбопродукции (или сырца) за 9 мес. 2024 г.

