



Рыбные ряды

Обзор ситуации на рынке рыбы

20 мая 2024 г.

За прошедший период с 13 по 19 мая т.г. динамика цен на мороженую рыбу в оптовом сегменте внутреннего рынка демонстрировала разнонаправленные тренды.

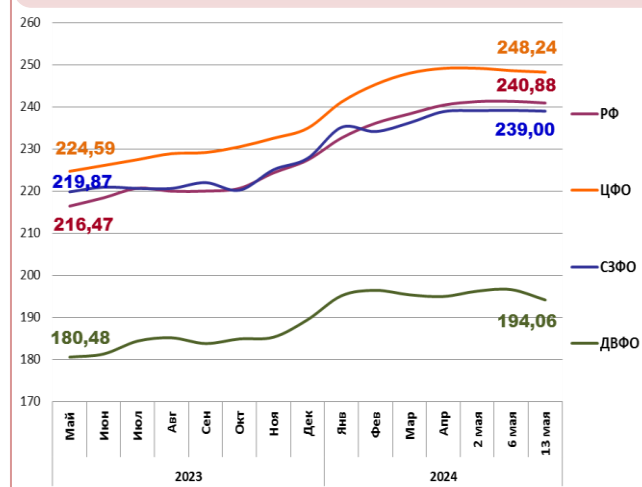
На Дальнем Востоке положительная динамика складских запасов и объемов предложения обеспечивают удешевление минтая и камбалы, при этом цены на другие виды мороженой рыбы не изменились. Расценки на доставку рыбы из Владивостока в Москву составляют 21 – 23 руб. за кг.

На Северо-западе дорожала треска под влиянием благоприятной конъюнктуры внешнего рынка, а восстановившаяся после длительных праздников торговая деятельность трейдеров и переработчиков способствует укреплению цен на сельдь. Цены на другой популярный ассортимент мороженой рыбы сохраняли стабильность.

В центральном регионе продолжила снижаться оптовая стоимость минтая, что обусловлено ростом поставок по ж/д субсидированной продукции с Дальнего Востока. Цены на другие виды мороженой рыбы сохраняют устойчивость.

Розничные цены сохраняют понижательный тренд. В период с 7 по 13 мая т.г. средний уровень потребительских цен на рыбу мороженую неразделанную понизился на 0,14%. По сравнению с началом года цены остаются выше на 3,25%.

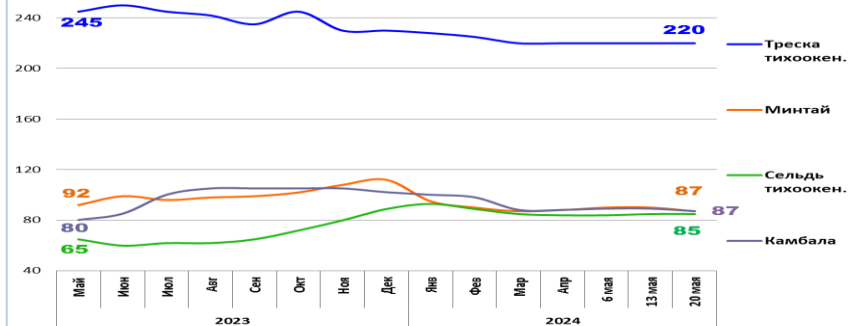
Розничные цены на мороженую рыбу



Руб./кг	ДФО	ЦФО	СЗФО	ДФО
Руб./кг	240,88	248,24	239,00	194,06
За неделю	- 0,14%	- 0,14%	- 0,08%	- 1,25%
С начала года	+ 3,25%	+ 5,70%	+ 4,92%	+ 2,49%

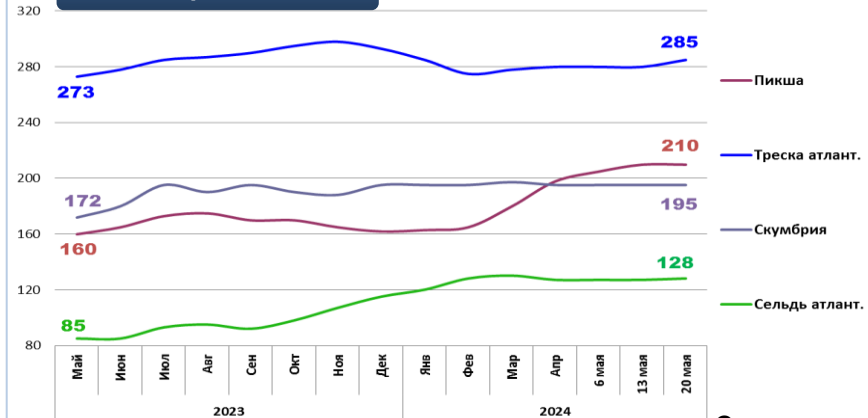
Оптовые цены на основные виды рыбы

Дальний Восток



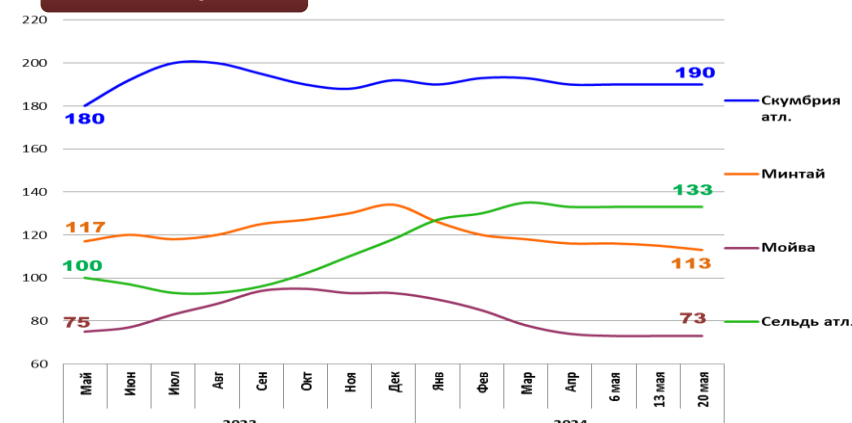
Вид рыбы	Руб./кг	За неделю	С начала года
Треска тихоок.	220,00	0,0%	- 4,3%
Минтай	87,00	- 3,3%	- 22,3%
Сельдь тихоок.	85,00	0,0%	- 4,5%
Камбала	87,00	- 2,2%	- 14,7%

Северо-Запад



Вид рыбы	Руб./кг	За неделю	С начала года
Пикша	210,00	0,0%	+ 29,6%
Треска атлант.	285,00	+ 1,8%	- 2,7%
Скумбрия атлант.	195,00	0,0%	0,0%
Сельдь атлант.	128,00	+ 0,8%	+ 11,3%

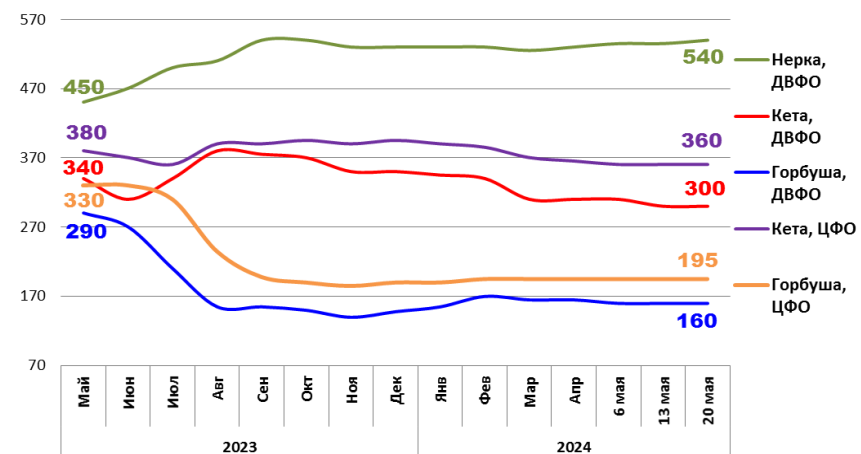
Центр



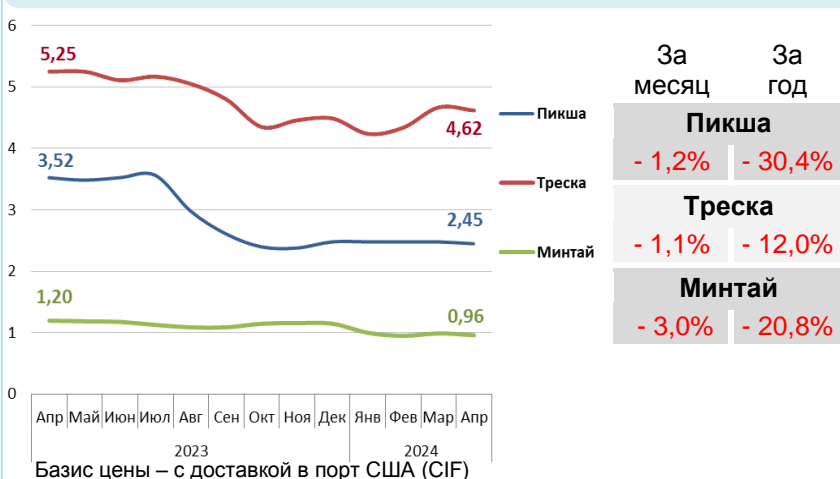
Вид рыбы	Руб./кг	За неделю	С начала года
Скумбрия атлант.	190,00	0,0%	- 1,0%
Минтай	113,00	- 1,7%	- 15,7%
Мойва	73,00	0,0%	- 21,5%
Сельдь атлант.	133,00	0,0%	+ 12,7%

Базис оптовых цен – франко-склад (EXW)

Оптовые цены на отдельные виды лососевых

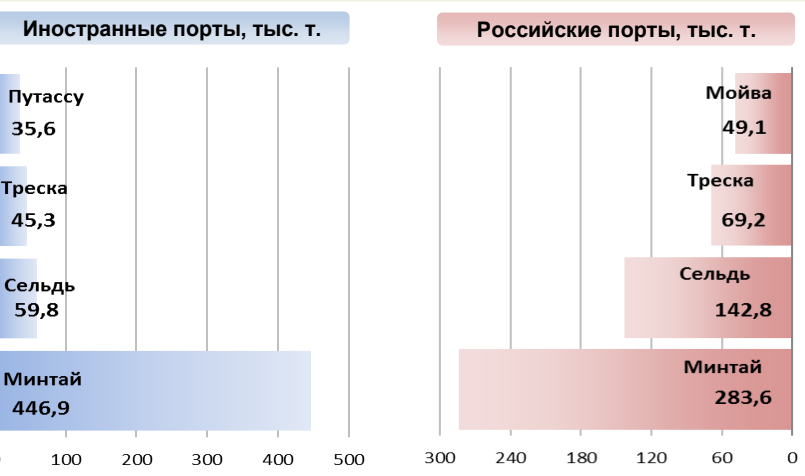


Цены реализации российской рыбы на внешнем рынке, долл. США за кг



Вид рыбы	За месяц	За год
Пикша	- 1,2%	- 30,4%
Треска	- 1,1%	- 12,0%
Минтай	- 3,0%	- 20,8%

Основные товарные позиции при сдаче рыбопродукции (или сырца) в портах в 2024 г.



За январь - апрель 2024 г. объем выгрузки рыбопродукции (или сырца) в иностранных портах по сравнению с аналогичным периодом 2023 г. сократился на 15,8%, в том числе за счет снижения поставок сельди на 52,0%, путассу на 58,0% и минтая на 6,2%.

Объем выгрузки рыбопродукции (или сырца) в российских портах увеличился на 20,1%, в том числе вследствие роста объемов сдачи минтая на 28,5%, сельди на 56,1% и мойвы на 119,8%.

Источники информации. Розничные цены – Росстат. Оптовые цены внутреннего рынка – оценка на основе данных РК-Профи и рыбороторговых площадок в сети Интернет. Цены внешнего рынка – FAO GLOBEFISH. Улов, сдача в портах – ФГБУ ЦСМС. Условные обозначения регионов: Дальний Восток (Приморский, Камчатский и Хабаровский края, Сахалинская область), Северо-Запад (Мурманск, Санкт-Петербург), Центр (Москва и Московская область).

Улов основных видов рыбы

Вид рыбы	в 2024 г., тыс. тонн	к 2023 г.	Освоение квоты
ВСЕГО	1 993,9	+ 3,7%	32,9%
Минтай	1 105,2	+ 6,8%	48,4%
Треска	155,5	- 4,9%	45,6%
Сельди	272,0	+ 11,7%	56,2%
Камбалы	37,9	+ 18,2%	60,5%

Отдельные ценовые индикаторы мирового рыбного рынка

Вид рыбы	Текущая цена	За месяц	За год
Лосось атл. охл. (Норвегия), кроны/кг	136,09	+ 25,5%	+ 14,8%
Сибас охл. (Греция), евро/кг	5,40	0,0%	- 15,6%
Килька балт. охл. (Польша), евро/кг	0,39	0,0%	+ 5,4%
Скумбрия атл. (Испания), евро/кг	1,69	0,0%	0,0%

Сдача в портах рыбопродукции (или сырца) за 4 мес. 2024 г.

