



Рыбные ряды

Обзор ситуации на рынке рыбы

19 августа 2024 г.

За прошедший период с 12 по 18 августа т.г. цены на мороженую рыбу в оптовом сегменте внутреннего рынка демонстрировали, в основном, стабильную динамику или снижались.

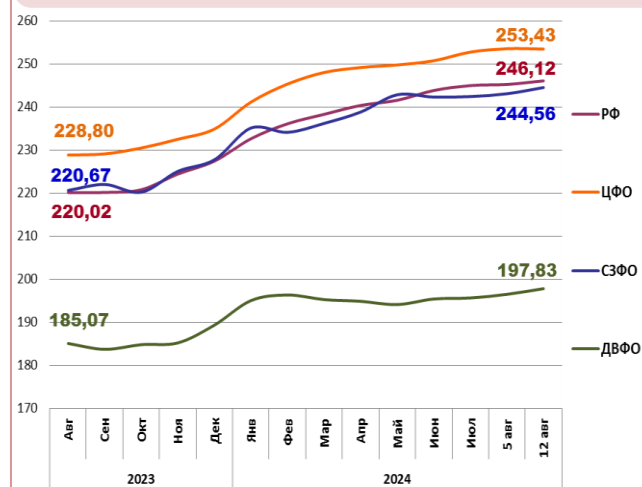
На Дальнем Востоке наблюдается волатильность цен на лососевые под влиянием темпов лососевой путины, сопротивления трейдеров осуществлять закупки по сложившимся уровням цен и высоких переходящих запасов в регионах потребления. Цены на другие виды мороженой рыбы сохраняют устойчивость. Расценки на доставку рыбы из Владивостока в Москву составляют 22 – 25 руб. за кг.

На Северо-западе нарастающий объем поставок свежей продукции с промысла способствовал удешевлению скумбрии атлантической, а цены на другой популярный ассортимент мороженой рыбы не изменились.

В центральном регионе рост поставок с регионов промысла и положительная динамика складских запасов обеспечивает снижение оптовой стоимости минтай и мойвы, цены на лососевые постепенно укреплялись, а на другие виды мороженой рыбы сохраняли стабильность.

Розничные цены продолжили рост. В период с 6 по 12 августа т.г. средний уровень потребительских цен на рыбу мороженую неразделанную увеличился на 0,27%. По сравнению с началом года цены выше на 5,55%.

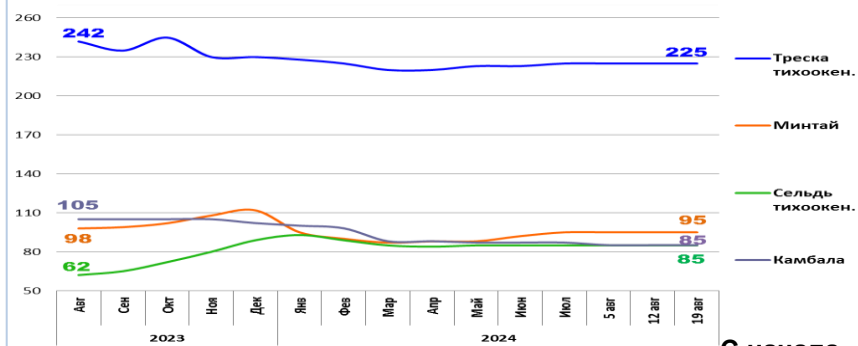
Розничные цены на мороженую рыбу



Руб./кг	РФ	ЦФО	СЗФО	ДФО
Руб./кг	246,12	253,43	244,56	197,83
За неделю	+ 0,27%	- 0,03%	+ 0,59%	+ 0,67%
С начала года	+ 5,55%	+ 7,91%	+ 7,36%	+ 4,48%

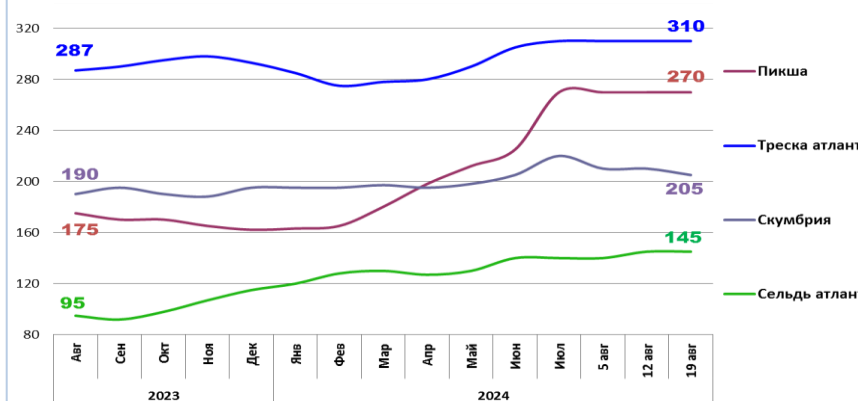
Оптовые цены на основные виды рыбы

Дальний Восток



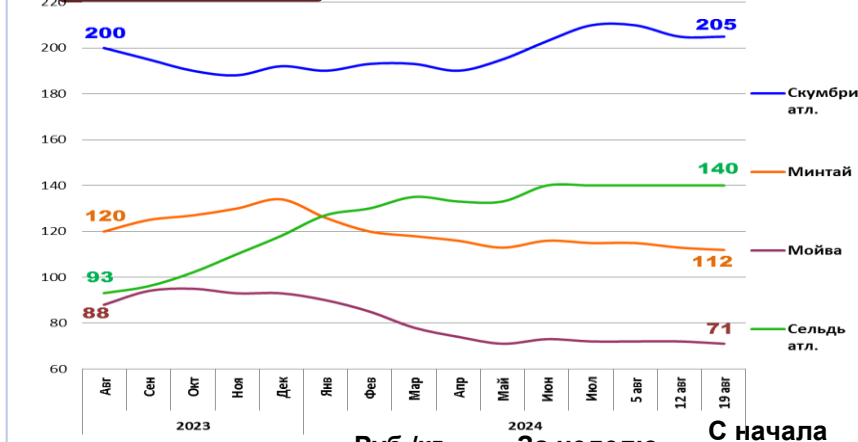
Вид рыбы	Руб./кг	За неделю	С начала года
Треска тихоок.	225,00	0,0%	- 2,2%
Минтай	95,00	0,0%	- 15,2%
Сельдь тихоок.	85,00	0,0%	- 4,5%
Камбала	85,00	0,0%	- 16,7%

Северо-Запад



Вид рыбы	Руб./кг	За неделю	С начала года
Пикша	270,00	0,0%	+ 66,7%
Треска атлант.	310,00	0,0%	+ 5,8%
Скумбрия атлант.	205,00	- 2,4%	+ 5,1%
Сельдь атлант.	145,00	0,0%	+ 26,1%

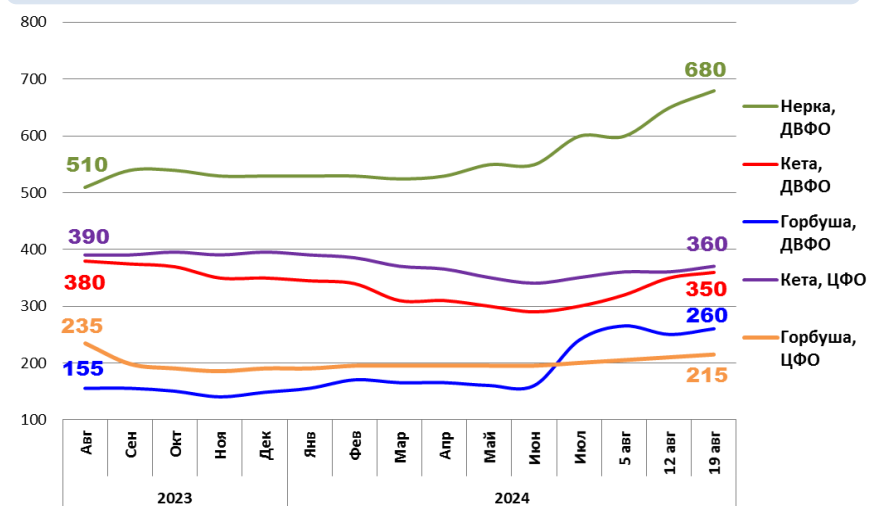
Центр



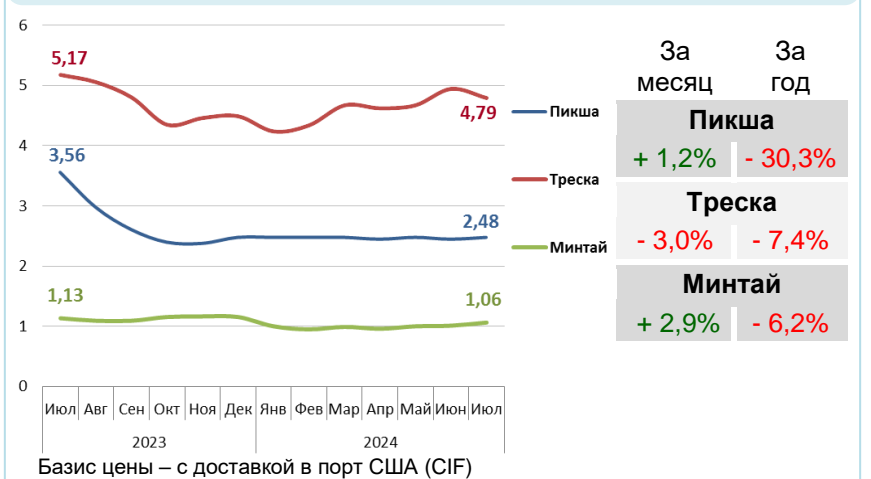
Вид рыбы	Руб./кг	За неделю	С начала года
Скумбрия атлант.	205,00	0,0%	+ 6,8%
Минтай	112,00	- 0,9%	- 16,4%
Мойва атлант.	71,00	- 1,4%	- 23,7%
Сельдь атлант.	140,00	0,0%	+ 18,6%

Базис оптовых цен – франко-склад (EXW)

Оптовые цены на отдельные виды лососевых

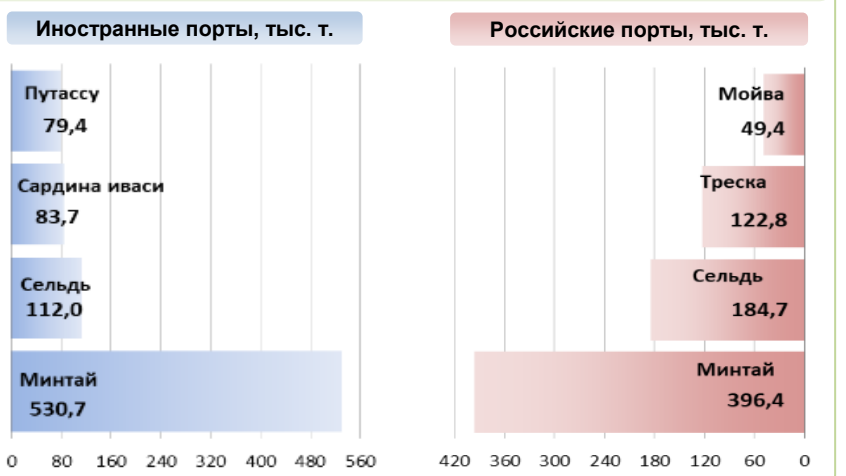


Цены реализации российской рыбы на внешнем рынке, долл. США за кг



Базис цены – с доставкой в порт США (CIF)

Основные товарные позиции при сдаче рыбопродукции (или сырца) в портах в 2024 г.



За январь - июль 2024 г. объем выгрузки рыбопродукции (или сырца) в иностранных портах по сравнению с аналогичным периодом 2023 г. сократился на 13,2%, в том числе за счет снижения поставок минтая на 15,3%, сельди на 39,7% и путассу на 27,2%.

Объем выгрузки рыбопродукции (или сырца) в российских портах увеличился на 13,1%, в том числе вследствие роста объемов сдачи сельди на 44,9%, минтая на 7,5% и мойвы на 134,9%.

Источники информации. Розничные цены – Росстат. Оптовые цены внутреннего рынка – оценка на основе данных РК-Профи и рыбороторговых площадок в сети Интернет. Цены внешнего рынка – FAO GLOBEFISH. Улов, сдача в портах – ФГБУ ЦСМС. * По сравнению с 2022 г. Условные обозначения регионов: Дальний Восток (Приморский, Камчатский и Хабаровский края, Сахалинская область), Северо-Запад (Мурманск, Санкт-Петербург), Центр (Москва и Московская область).

Улов основных видов рыбы

В 2024 г., тыс. тонн	к 2023 г.	Освоение квоты
ВСЕГО	- 7,3%	51,4%
Минтай	+ 0,3%	65,5%
Треска	- 5,1%	70,8%
Сельди	+ 15,2%	65,1%
Лососевые*	+ 6,9%	-

Отдельные ценовые индикаторы мирового рыбного рынка

Текущая цена	За месяц	За год
Лосось атл. охл (Норвегия), кроны/кг	- 6,6%	- 15,6%
Сибас охл. (Греция), евро/кг	+ 5,9%	- 12,9%
Салака. охл. (Польша), евро/кг	+ 10,3%	+ 13,2%
Скумбрия атл. (Испания), евро/кг	+ 24,3%	+ 11,7%

Сдача в портах рыбопродукции (или сырца) за 7 мес. 2024 г.

