



Рыбные ряды

Обзор ситуации на рынке рыбы

16 декабря 2024 г.

За прошедшую неделю с 9 по 15 декабря т.г. динамика цен на мороженую рыбу в оптовом сегменте внутреннего рынка характеризовалась тенденцией к укреплению.

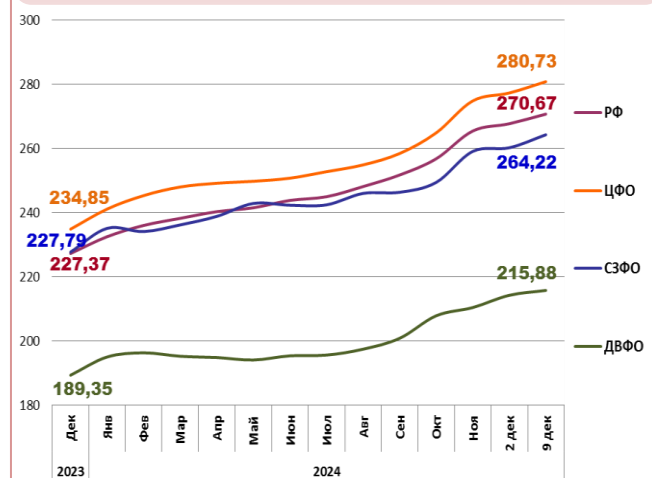
На Дальнем Востоке под влиянием активного внешнего и внутреннего спроса, а также колебаний курса рубля возобновился рост цен на треску и сельдь, а цены на другие виды мороженой рыбы сохраняли устойчивость. Расценки на доставку рыбы из Владивостока в Москву по ж/д составляют 25 – 28 руб. за кг.

На Северо-западе дефицит предложения с промысла и на холодильниках на фоне ожидаемого сокращения объема вылова в следующем году толкает цены вверх на треску и пикшу, а повышенный спрос со стороны переработчиков и трейдеров обеспечивает положительную динамику цен на сельдь атлантическую.

В центральных регионах рост предпраздничного потребительского спроса и колебания отпускных цен в регионах промысла способствуют удорожанию скумбрии, сельди и мойвы, в то же время цены на другие виды мороженой рыбы, практически, не изменились.

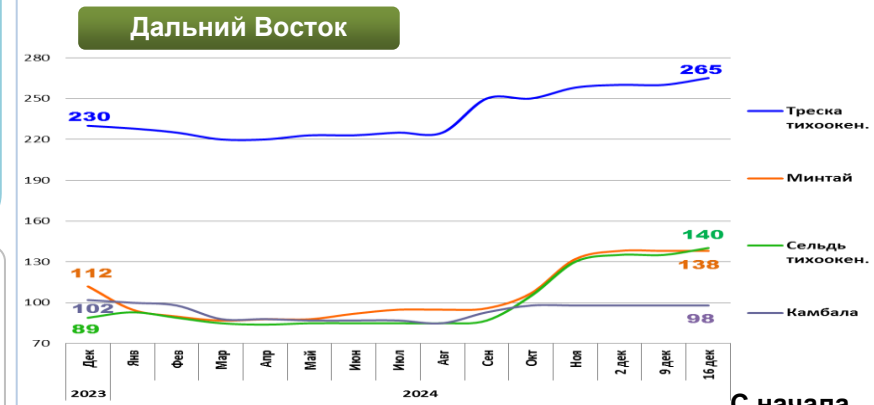
Темпы роста розничных цен ускорились. В период со 2 по 9 декабря т.г. средний уровень потребительских цен на рыбу мороженую неразделанную возрос на 1,08%. По сравнению с началом года цены стали выше на 14,37%.

Розничные цены на мороженую рыбу

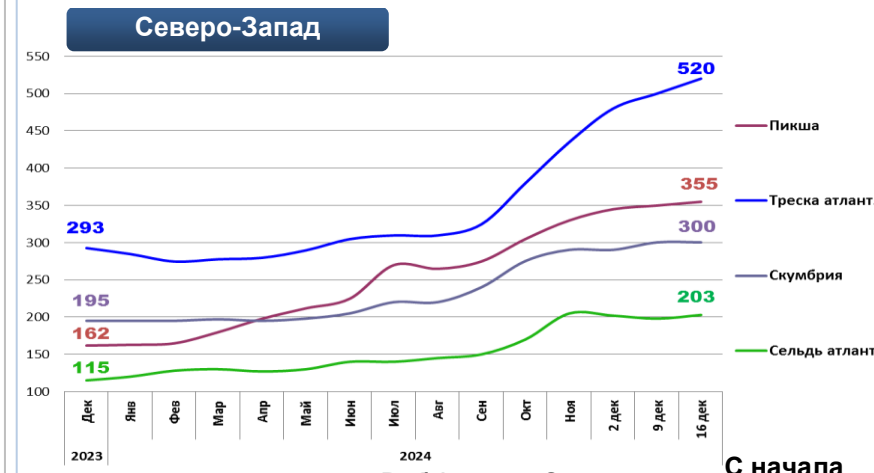


| | ДФО | ЦФО | СЗФО | ДФО |
|---------------|----------|---------|---------|---------|
| Руб./кг | 270,67 | 280,73 | 264,22 | 215,88 |
| За неделю | + 1,08% | + 1,27% | + 1,55% | + 0,71% |
| С начала года | + 14,37% | + 19,5% | + 16,0% | + 14,0% |

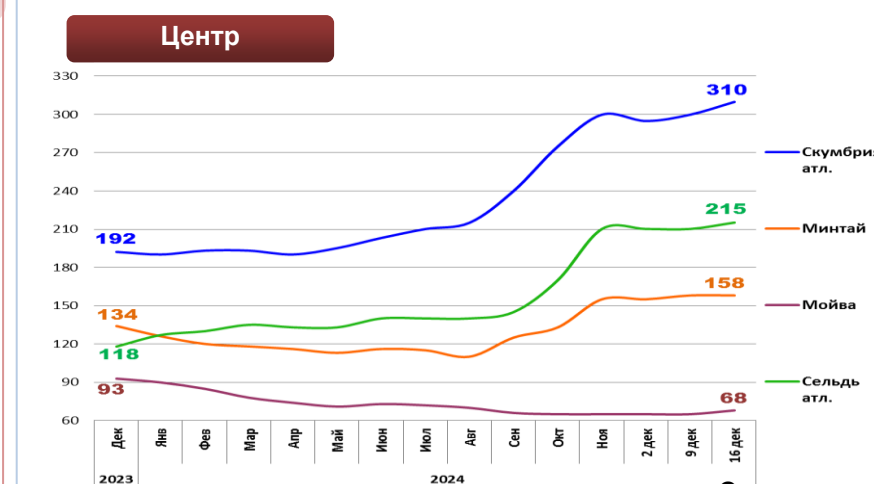
Оптовые цены на основные виды рыбы



| Вид рыбы | Руб./кг | За неделю | С начала года |
|----------------|---------|-----------|---------------|
| Треска тихоок. | 265,00 | + 1,9% | + 15,2% |
| Минтай | 138,00 | 0,0% | + 23,2% |
| Сельдь тихоок. | 135,00 | + 3,7% | + 57,3% |
| Камбала | 98,00 | 0,0% | - 3,9% |



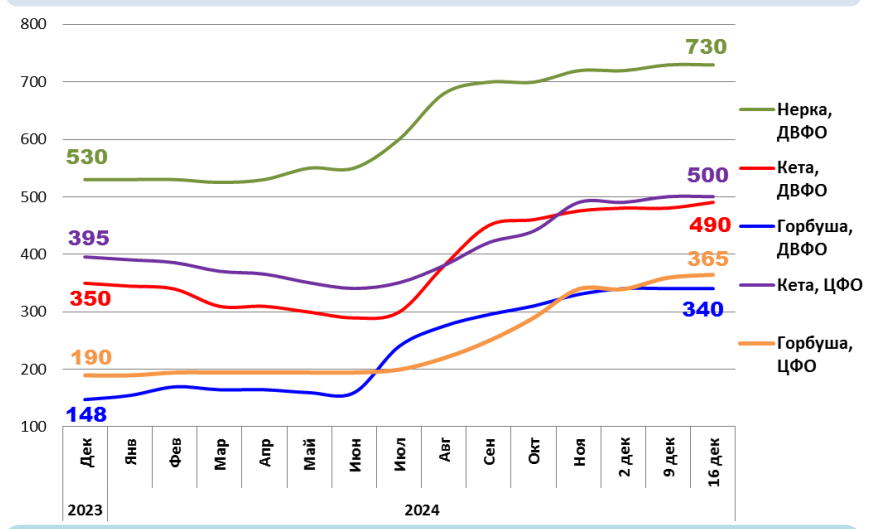
| Вид рыбы | Руб./кг | За неделю | С начала года |
|------------------|---------|-----------|---------------|
| Пикша | 355,00 | + 1,4% | + 119,1% |
| Треска атлант. | 520,00 | + 4,0% | + 77,5% |
| Скумбрия атлант. | 300,00 | 0,0% | + 53,8% |
| Сельдь атлант. | 203,00 | + 2,5% | + 76,5% |



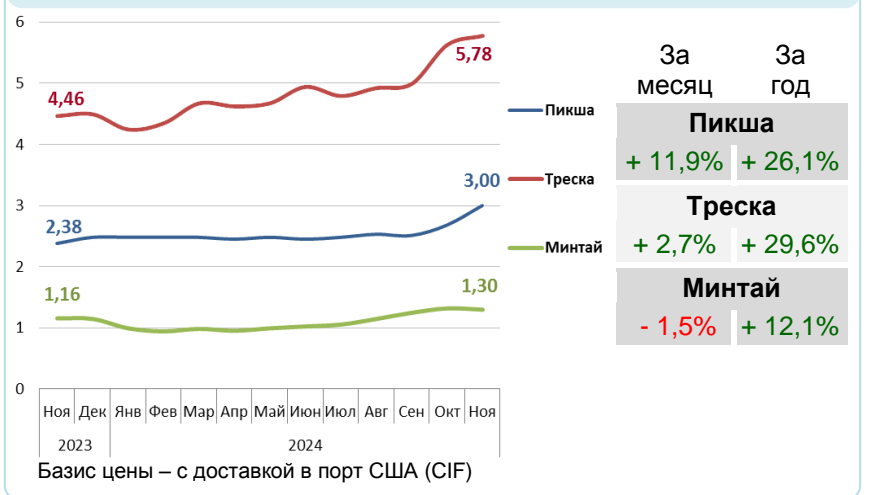
| Вид рыбы | Руб./кг | За неделю | С начала года |
|------------------|---------|-----------|---------------|
| Скумбрия атлант. | 310,00 | + 3,3% | + 61,5% |
| Минтай | 158,00 | 0,0% | + 17,9% |
| Мойва атлант. | 68,00 | + 4,6% | - 26,9% |
| Сельдь атлант. | 215,00 | + 2,4% | + 82,2% |

Базис оптовых цен – франко-склад (EXW)

Оптовые цены на отдельные виды лососевых



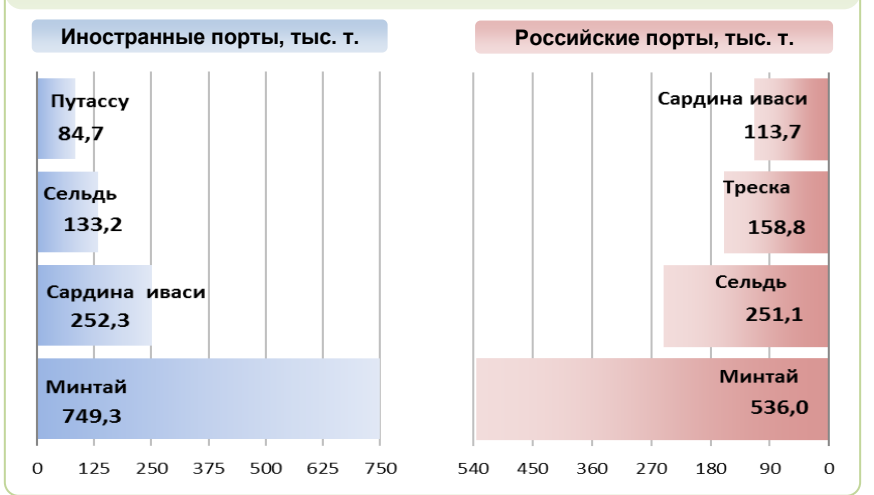
Цены реализации российской рыбы на внешнем рынке, долл. США за кг



| Вид рыбы | За месяц | За год |
|----------|----------|---------|
| Пикша | + 11,9% | + 26,1% |
| Треска | + 2,7% | + 29,6% |
| Минтай | - 1,5% | + 12,1% |

Базис цены – с доставкой в порт США (CIF)

Основные товарные позиции при сдаче рыбопродукции (или сырца) в портах в 2024 г.



За январь - ноябрь 2024 г. объем выгрузки рыбопродукции (или сырца) в иностранных портах по сравнению с аналогичным периодом 2023 г. сократился на 14,3%, в том числе за счет снижения поставок минтая на 13,9%, сельди на 37,5% и трески на 34,8%.

Объем выгрузки рыбопродукции (или сырца) в российских портах увеличился на 2,8%, в том числе вследствие роста объемов сдачи сельди на 37,6%, минтая на 12,3% и мойвы на 106,3%.

Источники информации. Розничные цены – Росстат. Оптовые цены внутреннего рынка – оценка на основе данных РК-Профи и рыбороторговых площадок в сети Интернет. Цены внешнего рынка – FAO GLOBEFISH. Улов, сдача в портах – ФГБУ ЦСМС. * По сравнению с 2022 г. Условные обозначения регионов: Дальний Восток (Приморский, Камчатский и Хабаровский края, Сахалинская область), Северо-Запад (Мурманск, Санкт-Петербург), Центр (Москва и Московская область).

Улов основных видов рыбы

| В 2024 г., тыс. тонн | к 2023 г. | Освоение квоты |
|----------------------|----------------|----------------|
| ВСЕГО | - 8,5% | 69,1% |
| Минтай | + 1,0% | 81,3% |
| Треска | - 15,5% | 85,1% |
| Сельди | + 3,8% | 97,1% |
| Лососевые* | - 13,5% | - |

Отдельные ценовые индикаторы мирового рыбного рынка

| Текущая цена | За месяц | За год |
|---------------------------------------------|---------------|----------------|
| Лосось атл. охл (Норвегия), кроны/кг | + 5,0% | - 10,2% |
| Сибас охл. (Греция), евро/кг | + 3,8% | + 5,8% |
| Салака. охл. (Польша), евро/кг | + 5,1% | + 10,8% |
| Скумбрия атл. (Испания), евро/кг | + 2,5% | + 44,4% |

Сдача в портах рыбопродукции (или сырца) за 11 мес. 2024 г.

