



Рыбные ряды

Обзор ситуации на рынке рыбы

14 октября 2024 г.

За прошедший период с 7 по 13 октября т.г. динамика цен на мороженую рыбу в оптовом сегменте внутреннего рынка характеризовалась тенденцией к разнонаправленности.

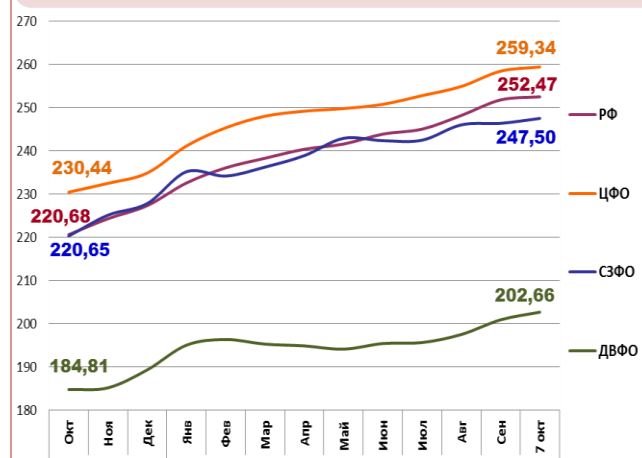
На Дальнем Востоке конкуренция между экспортными и внутренними поставками укрепляет цены на сельдь, в то же время цены на другие виды мороженой рыбы практически не изменились, что обусловлено балансом текущего уровня спроса и предложения. Расценки на доставку рыбы из Владивостока в Москву составляют 22 – 25 руб. за кг.

На Северо-западе дефицит предложения с промысла и на холодильниках продолжает толкать цены вверх на треску и пикшу, а повышенный спрос на продукцию нового вылова обеспечивает рост оптовой стоимости скумбрии и сельди.

В центральных регионах дорожали скумбрия, сельдь и лососевые под влиянием нарастающих объемов предложения более дорогой свежельвленной рыбы из регионов промысла, в то же время слабый спрос на фоне значительных складских запасов способствует удешевлению мойвы.

Розничные цены увеличиваются. В период с 1 по 7 октября т.г. средний уровень потребительских цен на рыбу мороженую неразделанную вырос на 0,22%. По сравнению с началом года цены стали выше на 7,57%.

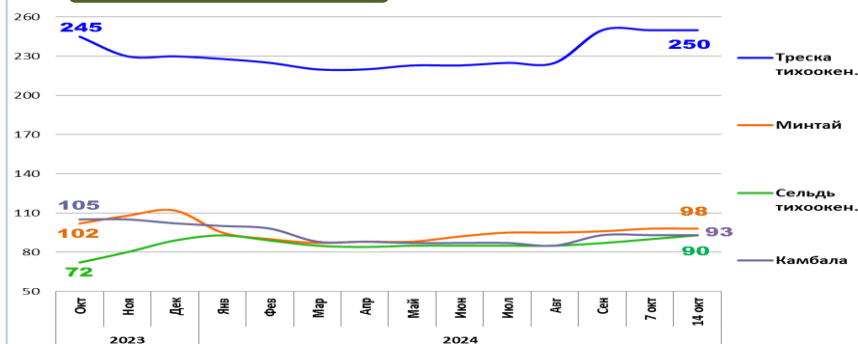
Розничные цены на мороженую рыбу



Руб./кг	РФ	ЦФО	СЗФО	ДВФО
Руб./кг	252,47	259,34	247,50	202,66
За неделю	+ 0,22%	+ 0,37%	+ 0,46%	+ 0,88%
С начала года	+ 7,57%	+ 10,4%	+ 8,65%	+ 7,03%

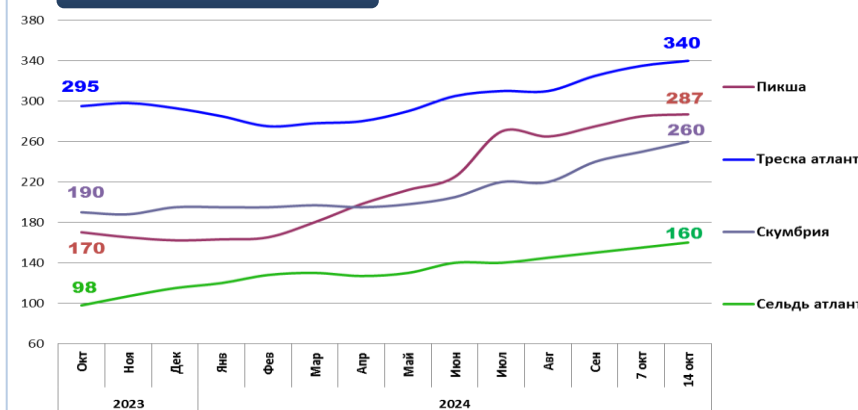
Оптовые цены на основные виды рыбы

Дальний Восток



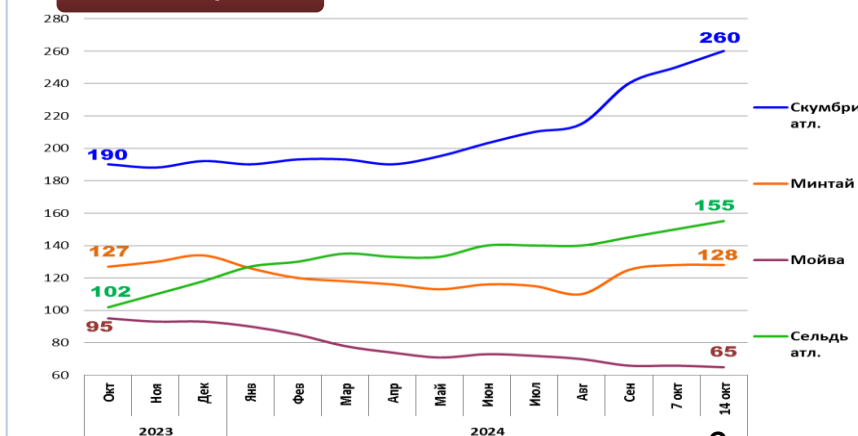
Вид рыбы	Руб./кг	За неделю	С начала года
Треска тихоок.	250,00	0,0%	+ 8,7%
Минтай	98,00	0,0%	- 12,5%
Сельдь тихоок.	93,00	+ 3,3%	+ 4,5%
Камбала	93,00	0,0%	- 8,8%

Северо-Запад



Вид рыбы	Руб./кг	За неделю	С начала года
Пикша	287,00	+ 0,7%	+ 77,2%
Треска атлант.	340,00	+ 1,5%	+ 16,0%
Скумбрия атлант.	260,00	+ 4,0%	+ 33,3%
Сельдь атлант.	160,00	+ 3,2%	+ 39,1%

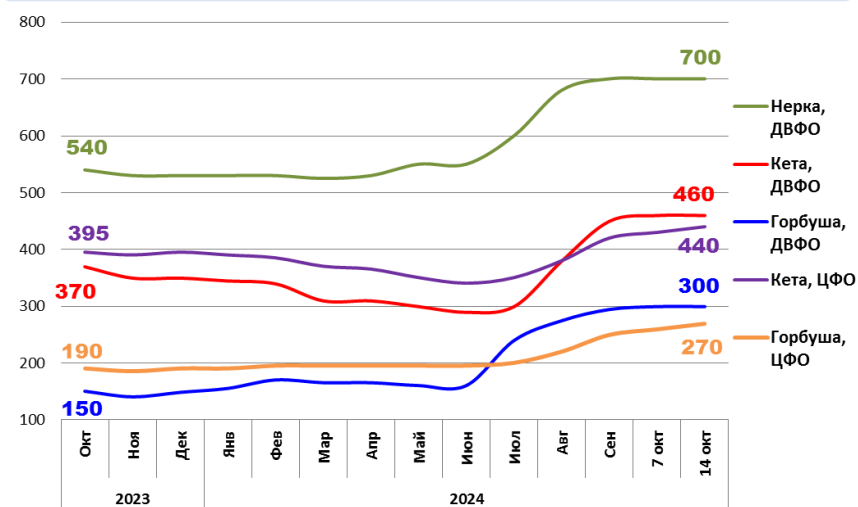
Центр



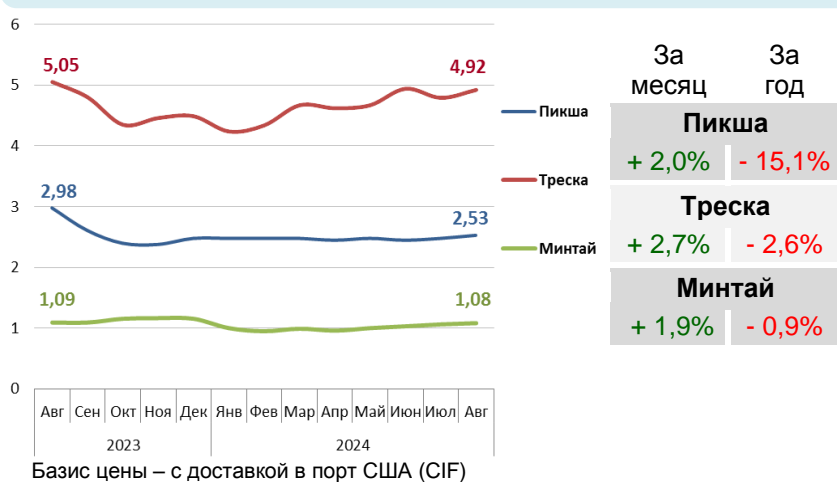
Вид рыбы	Руб./кг	За неделю	С начала года
Скумбрия атлант.	260,00	+ 4,0%	+ 35,4%
Минтай	128,00	0,0%	- 4,5%
Мойва атлант.	65,00	- 1,5%	- 30,1%
Сельдь атлант.	155,00	+ 3,3%	+ 31,4%

Базис оптовых цен – франко-склад (EXW)

Оптовые цены на отдельные виды лососевых

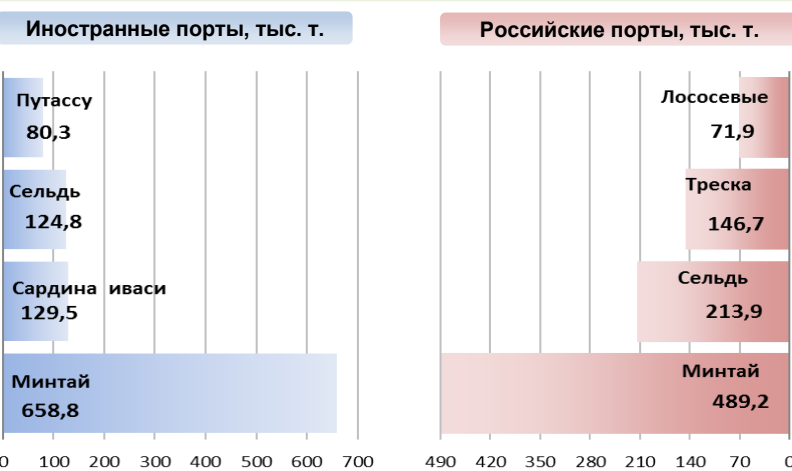


Цены реализации российской рыбы на внешнем рынке, долл. США за кг



Базис цены – с доставкой в порт США (CIF)

Основные товарные позиции при сдаче рыбопродукции (или сырца) в портах в 2024 г.



За январь - сентябрь 2024 г. объем выгрузки рыбопродукции (или сырца) в иностранных портах по сравнению с аналогичным периодом 2023 г. сократился на 14,3%, в том числе за счет снижения поставок минтая на 14,2%, сельди на 35,7% и лососевых на 76,5%.

Объем выгрузки рыбопродукции (или сырца) в российских портах увеличился на 2,9%, в том числе вследствие роста объемов сдачи сельди на 47,3%, минтая на 13,0% и мойвы на 106,7%.

Источники информации. Розничные цены – Росстат. Оптовые цены внутреннего рынка – оценка на основе данных РК-Профи и рыбороторговых площадок в сети Интернет. Цены внешнего рынка – FAO GLOBEFISH. Улов, сдача в портах – ФГБУ ЦСМС. * По сравнению с 2022 г. Условные обозначения регионов: Дальний Восток (Приморский, Камчатский и Хабаровский края, Сахалинская область), Северо-Запад (Мурманск, Санкт-Петербург), Центр (Москва и Московская область).

Улов основных видов рыбы

В 2024 г., тыс. тонн	к 2023 г.	Освоение квоты
ВСЕГО	- 8,2%	62,4%
Минтай	+ 0,3%	75,1%
Треска	- 10,7%	77,3%
Сельди	+ 15,7%	75,3%
Лососевые*	- 13,3%	-

Отдельные ценовые индикаторы мирового рыбного рынка

Текущая цена	За месяц	За год
Лосось атл. охл (Норвегия), кроны/кг	+ 1,4%	+ 3,8%
Сибас охл. (Греция), евро/кг	- 11,1%	- 9,4%
Салака. охл. (Польша), евро/кг	- 9,3%	+ 2,6%
Скумбрия атл. (Испания), евро/кг	+ 10,4%	+ 26,6%

Сдача в портах рыбопродукции (или сырца) за 9 мес. 2024 г.

