



Рыбные ряды

Обзор ситуации на рынке рыбы

12 августа 2024 г.

За прошедший период с 5 по 11 августа т.г. динамика цен на мороженую рыбу в оптовом сегменте внутреннего рынка продолжила демонстрировать, в основном, тенденцию к стабильности.

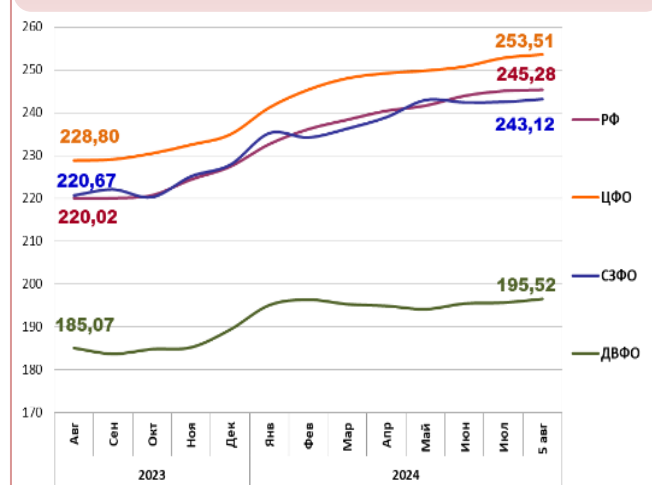
На Дальнем Востоке наблюдается неустойчивая динамика цен на лососевые под влиянием темпов идущей лососевой путины и сопротивления трейдеров осуществлять закупки по высоким уровням цен, при этом цены на другие виды мороженой рыбы не изменились. Расценки на доставку рыбы из Владивостока в Москву составляют 22 – 23 руб. за кг.

На Северо-западе активизация спроса со стороны переработчиков способствовала укреплению цен на сельдь атлантическую, а цены на другой популярный ассортимент мороженой рыбы не изменились.

В центральном регионе рост поставок с регионов промысла на фоне слабого сезонного спроса способствует удешевлению минтая и скумбрии атлантической, цены на лососевые постепенно укрепляются, а на другие виды мороженой рыбы сохраняют стабильность.

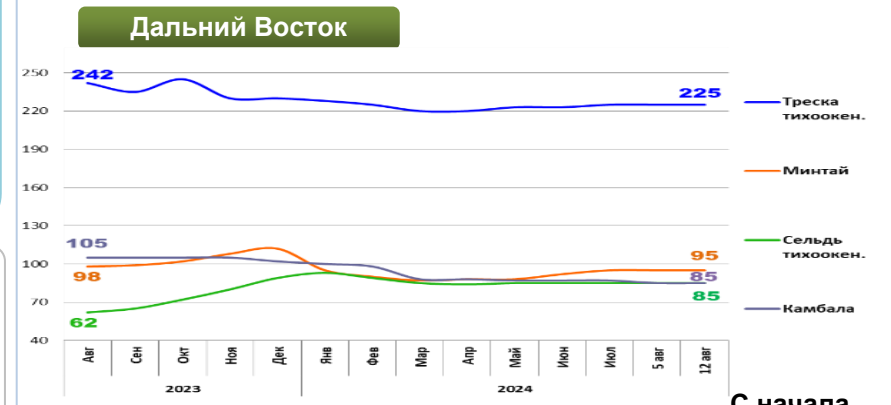
Розничные цены возобновили рост. В период с 30 июля по 5 августа т.г. средний уровень потребительских цен на рыбу мороженую неразделанную увеличился на 0,15%. По сравнению с началом года цены стали выше на 5,12%.

Розничные цены на мороженую рыбу

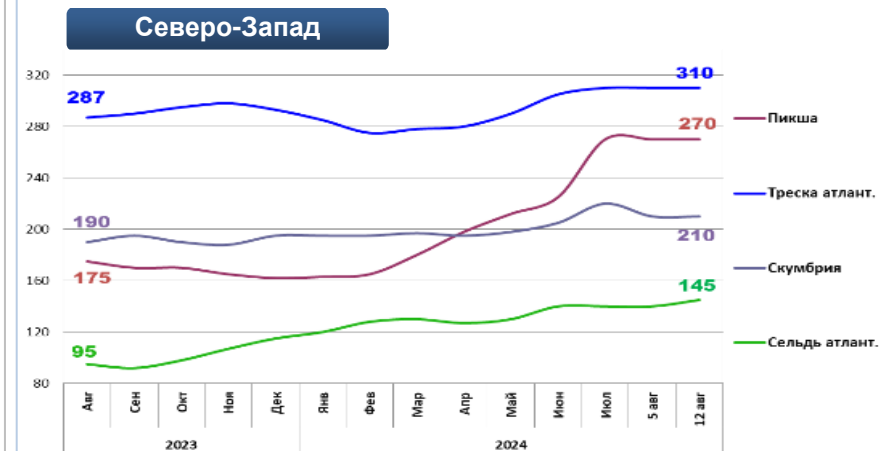


	РФ	ЦФО	СЗФО	ДВФО
Руб./кг	245,28	253,21	243,12	195,52
За неделю	+ 0,15%	+ 0,31%	+ 0,27%	+ 0,44%
С начала года	+ 5,12%	+ 7,95%	+ 6,73%	+ 3,79%

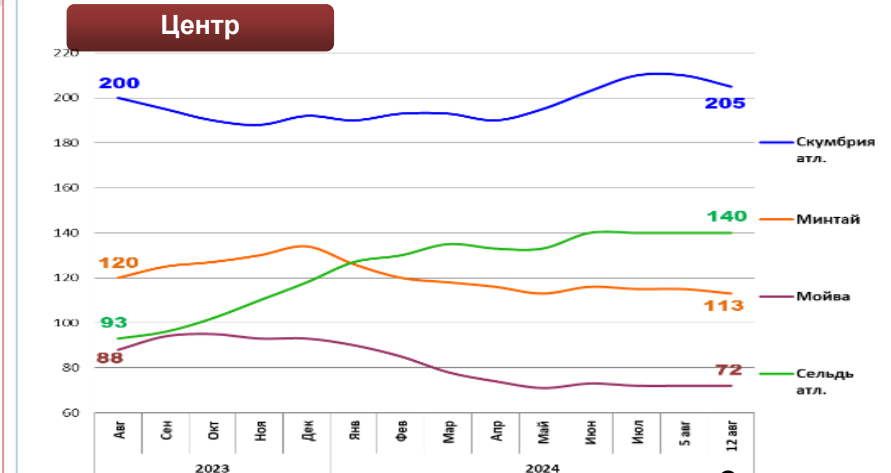
Оптовые цены на основные виды рыбы



Вид рыбы	Руб./кг	За неделю	С начала года
Треска тихоок.	225,00	0,0%	- 2,2%
Минтай	95,00	0,0%	- 15,2%
Сельдь тихоок.	85,00	0,0%	- 4,5%
Камбала	85,00	0,0%	- 16,7%



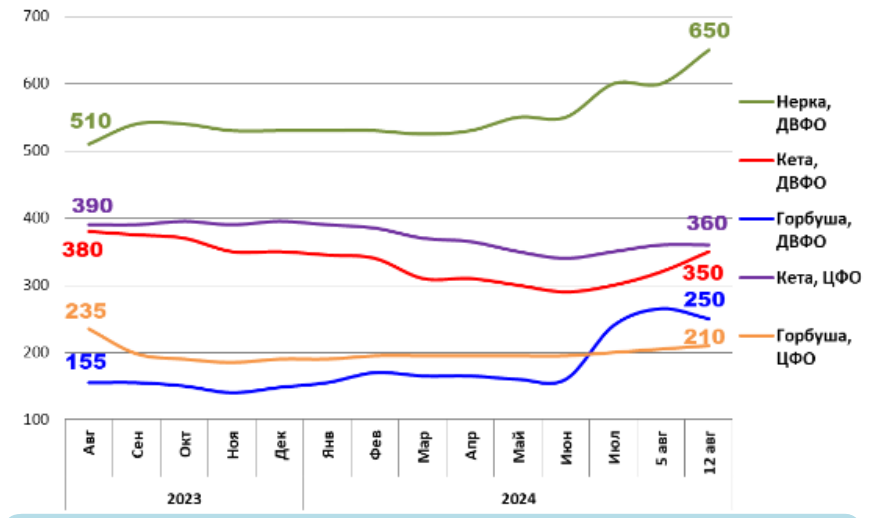
Вид рыбы	Руб./кг	За неделю	С начала года
Пикша	270,00	0,0%	+ 66,7%
Треска атлант.	310,00	0,0%	+ 5,8%
Скумбрия атлант.	210,00	0,0%	+ 7,7%
Сельдь атлант.	145,00	+ 3,6%	+ 26,1%



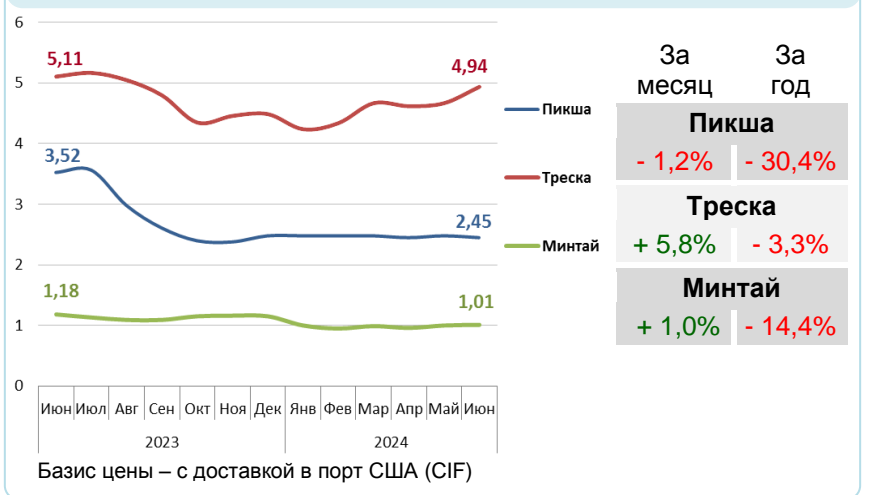
Вид рыбы	Руб./кг	За неделю	С начала года
Скумбрия атлант.	205,00	- 2,4%	+ 6,8%
Минтай	113,00	- 1,7%	- 15,7%
Мойва атлант.	72,00	0,0%	- 22,6%
Сельдь атлант.	140,00	0,0%	+ 18,6%

Базис оптовых цен – франко-склад (EXW)

Оптовые цены на отдельные виды лососевых

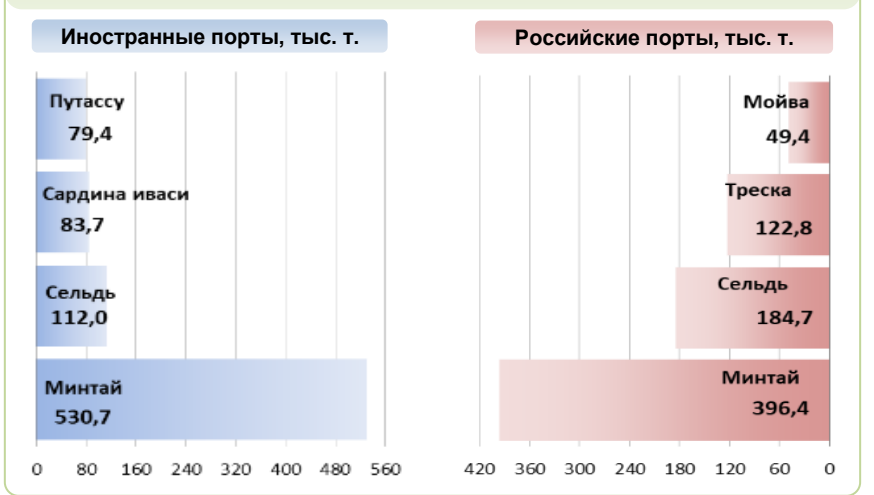


Цены реализации российской рыбы на внешнем рынке, долл. США за кг



Базис цены – с доставкой в порт США (CIF)

Основные товарные позиции при сдаче рыбопродукции (или сырца) в портах в 2024 г.



За январь - июль 2024 г. объем выгрузки рыбопродукции (или сырца) в иностранных портах по сравнению с аналогичным периодом 2023 г. сократился на 13,2%, в том числе за счет снижения поставок минтая на 15,3%, сельди на 39,7% и путассу на 27,2%.

Объем выгрузки рыбопродукции (или сырца) в российских портах увеличился на 13,1%, в том числе вследствие роста объемов сдачи сельди на 44,9%, минтая на 7,5% и мойвы на 134,9%.

Источники информации. Розничные цены – Росстат. Оптовые цены внутреннего рынка – оценка на основе данных РК-Профи и рыбороторговых площадок в сети Интернет. Цены внешнего рынка – FAO GLOBEFISH. Улов, сдача в портах – ФГБУ ЦСМС. * По сравнению с 2022 г. Условные обозначения регионов: Дальний Восток (Приморский, Камчатский и Хабаровский край, Сахалинская область), Северо-Запад (Мурманск, Санкт-Петербург), Центр (Москва и Московская область).

Улов основных видов рыбы

В 2024 г., тыс. тонн	к 2023 г.	Освоение квоты
ВСЕГО	- 6,8%	49,6%
Минтай	0,0%	63,8%
Треска	- 4,9%	69,4%
Сельди	+ 13,6%	63,6%
Лососевые*	- 2,6%	-

Отдельные ценовые индикаторы мирового рыбного рынка

Текущая цена	За месяц	За год
Лосось атл. охл (Норвегия), кроны/кг	- 37,9%	- 12,3%
Сибас охл. (Греция), евро/кг	- 5,6%	- 17,7%
Салака. охл. (Польша), евро/кг	- 2,5%	+ 2,6%
Скумбрия атл. (Испания), евро/кг	0,0%	0,0%

Сдача в портах рыбопродукции (или сырца) за 7 мес. 2024 г.

