



Рыбные ряды

Обзор ситуации на рынке рыбы

10 июня 2024 г.

За прошедший период с 3 по 9 июня т.г. динамика цен на мороженую рыбу в оптовом сегменте внутреннего рынка характеризовалась, в основном, тенденцией к стабильности.

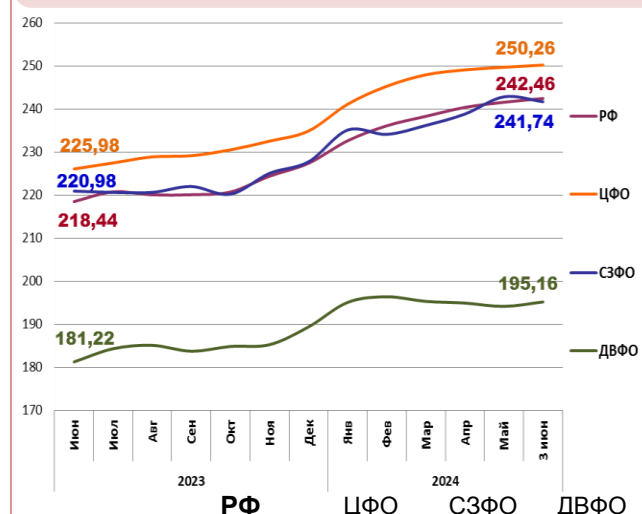
На Дальнем Востоке под влиянием конъюнктуры мирового рынка отмечается незначительное укрепление цен на минтай, в тоже время сезонное ослабление спроса обеспечивает стабильную динамику цен на другие виды мороженой рыбы. Расценки на доставку рыбы из Владивостока в Москву составляют 21 – 23 руб. за кг.

На Северо-западе продолжила дорожать треска вследствие активного экспортного спроса и низкого объема предложения с промысла, также отмечается рост оптовой стоимости сельди и скумбрии, чему способствует текущий уровень складских запасов. Цены на другой популярный ассортимент мороженой рыбы сохраняли стабильность.

В центральном регионе динамика оптовых цен на основные виды мороженой рыбы демонстрирует устойчивость, обусловленную сезонной переориентацией потребительского спроса на плодоовощную и иную продукцию.

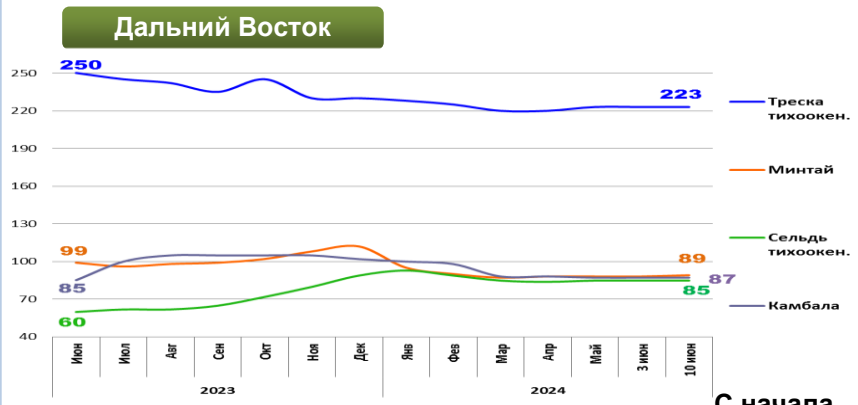
Темпы роста розничных цен ускорились. В период с 28 мая по 3 июня т.г. средний уровень потребительских цен на рыбу мороженую неразделанную возрос на 0,40%. По сравнению с началом года цены стали выше на 3,90%.

Розничные цены на мороженую рыбу

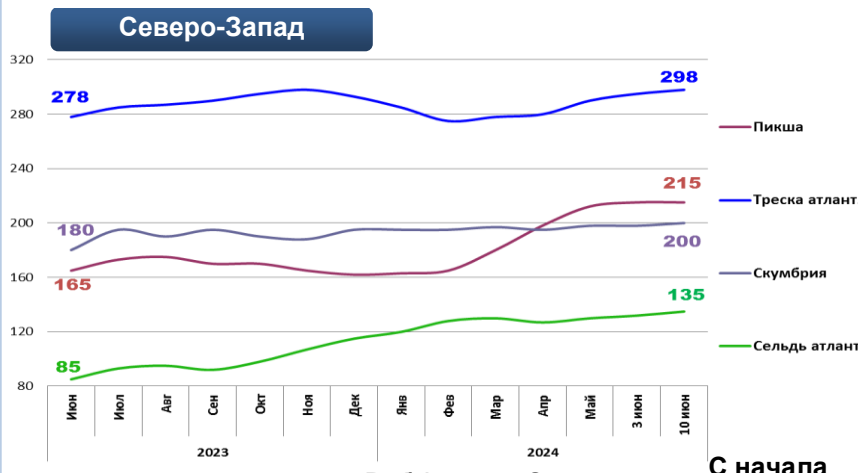


Руб./кг	РФ	ЦФО	СЗФО	ДФО
Руб./кг	242,46	250,26	241,74	195,16
За неделю	+ 0,40%	+ 0,21%	- 0,47%	+ 0,53%
С начала года	+ 3,90%	+ 6,56%	+ 6,12%	+ 3,07%

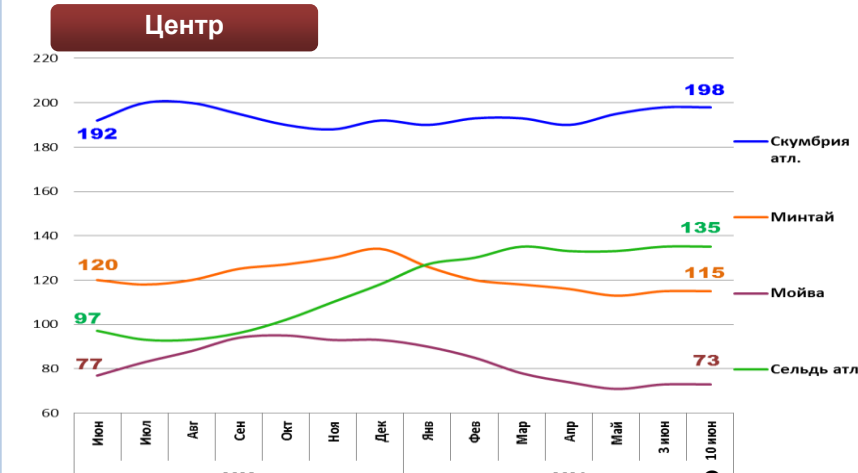
Оптовые цены на основные виды рыбы



Вид рыбы	Руб./кг	За неделю	С начала года
Треска тихоок.	223,00	0,0%	- 3,0%
Минтай	89,00	+ 1,1%	- 20,5%
Сельдь тихоок.	85,00	0,0%	- 4,5%
Камбала	87,00	0,0%	- 14,7%



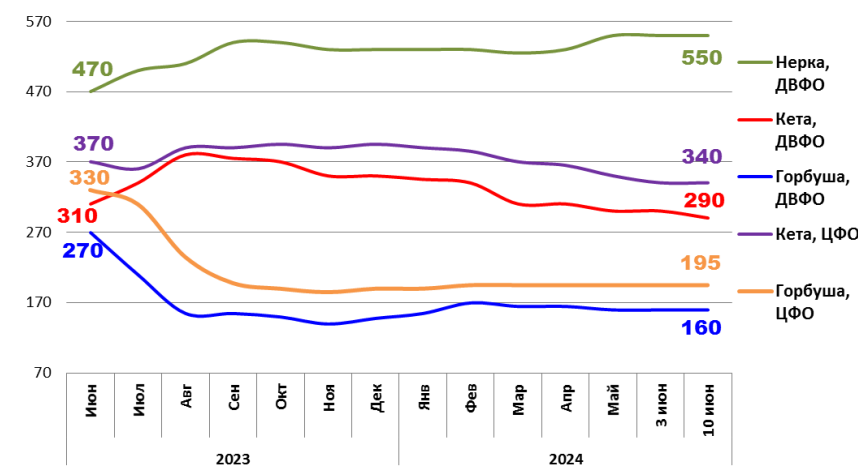
Вид рыбы	Руб./кг	За неделю	С начала года
Пикша	215,00	0,0%	+ 32,7%
Треска атлант.	298,00	+ 1,0%	+ 1,7%
Скумбрия атлант.	200,00	+ 1,0%	+ 2,6%
Сельдь атлант.	135,00	+ 2,3%	+ 17,4%



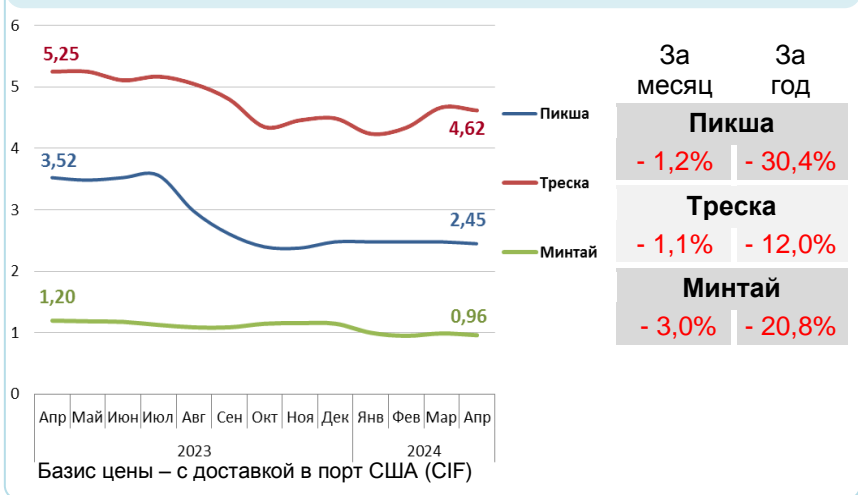
Вид рыбы	Руб./кг	За неделю	С начала года
Скумбрия атлант.	198,00	0,0%	+ 3,1%
Минтай	115,00	0,0%	- 14,2%
Мойва атлант.	73,00	0,0%	- 21,5%
Сельдь атлант.	135,00	0,0%	+ 14,4%

Базис оптовых цен – франко-склад (EXW)

Оптовые цены на отдельные виды лососевых

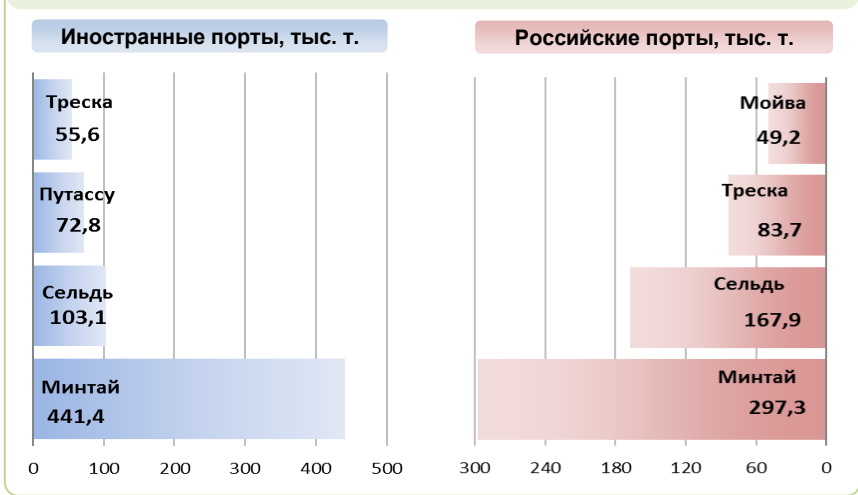


Цены реализации российской рыбы на внешнем рынке, долл. США за кг



Вид рыбы	За месяц	За год
Пикша	- 1,2%	- 30,4%
Треска	- 1,1%	- 12,0%
Минтай	- 3,0%	- 20,8%

Основные товарные позиции при сдаче рыбопродукции (или сырца) в портах в 2024 г.



За январь - май 2024 г. объем выгрузки рыбопродукции (или сырца) в иностранных портах по сравнению с аналогичным периодом 2023 г. сократился на 14,9%, в том числе за счет снижения поставок минтая на 16,5%, сельди на 40,7% и путассу на 33,2%.

Объем выгрузки рыбопродукции (или сырца) в российских портах увеличился на 14,2%, в том числе вследствие роста объемов сдачи сельди на 42,9%, минтая на 15,3% и мойвы на 119,8%.

Источники информации. Розничные цены – Росстат. Оптовые цены внутреннего рынка – оценка на основе данных РК-Профи и рыбороторговых площадок в сети Интернет. Цены внешнего рынка – FAO GLOBEFISH. Улов, сдача в портах – ФГБУ ЦСМС. Условные обозначения регионов: Дальний Восток (Приморский, Камчатский и Хабаровский края, Сахалинская область), Северо-Запад (Мурманск, Санкт-Петербург), Центр (Москва и Московская область).

Улов основных видов рыбы

В 2024 г., тыс. тонн	к 2023 г.	Освоение квоты
ВСЕГО	+ 1,3%	35,2%
Минтай	+ 2,2%	50,7%
Треска	- 6,2%	51,4%
Сельди	+ 10,2%	57,5%
Камбалы	+ 14,0%	71,1%

Отдельные ценовые индикаторы мирового рыбного рынка

Текущая цена	За месяц	За год
Лосось атл. охл. (Норвегия), кроны/кг	+ 25,5%	+ 14,8%
Сибас охл. (Греция), евро/кг	0,0%	- 15,6%
Килька балт. охл. (Польша), евро/кг	0,0%	+ 5,4%
Скумбрия атл. (Испания), евро/кг	0,0%	0,0%

Сдача в портах рыбопродукции (или сырца) за 5 мес. 2024 г.

