



Рыбные ряды

Обзор ситуации на рынке рыбы

9 сентября 2024 г.

За прошедший период со 2 по 8 сентября т.г. цены на мороженую рыбу в оптовом сегменте внутреннего рынка демонстрировали слабopоложительную динамику.

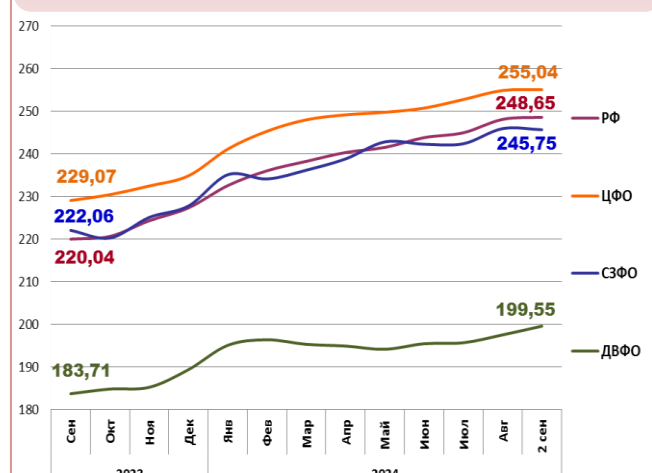
На Дальнем Востоке отмечается укрепление цен на треску и камбалу под влиянием хорошего экспортного и внутреннего спроса, сохраняется волатильность цен на лососевые исходя из темпов текущей лососевой путины, а цены на другие виды мороженой рыбы демонстрируют стабильность. Расценки на доставку рыбы из Владивостока в Москву составляют 25 – 28 руб. за кг.

На Северо-западе благоприятная конъюнктура внешнего рынка обеспечила возобновление роста цен на треску, а активизация спроса на внутреннем рынке увеличила оптовую стоимость скумбрии атлантической.

В центральном регионе дорожали скумбрия и лососевые, чему способствовал рост отпускных цен в регионах промысла, также отмечается положительная коррекция цен на минтай, обусловленная ростом деловой активности трейдеров и потребителей.

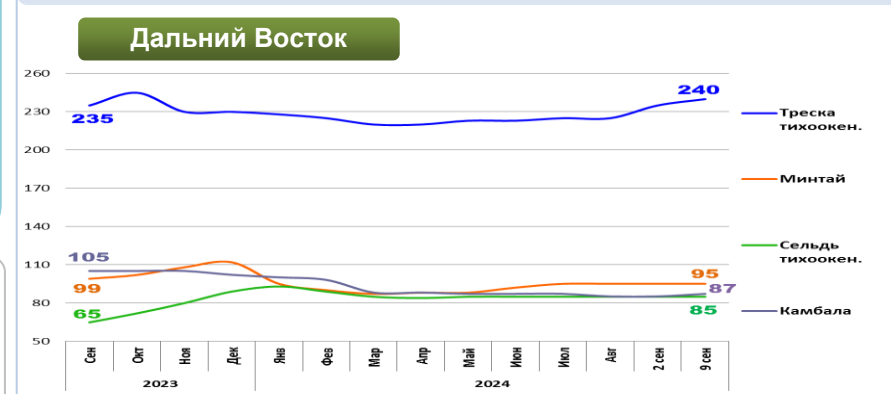
Розничные цены растут. В период с 27 августа по 2 сентября т.г. средний уровень потребительских цен на рыбу мороженую неразделанную увеличился на 0,21%. По сравнению с началом года цены выше на 6,48%.

Розничные цены на мороженую рыбу

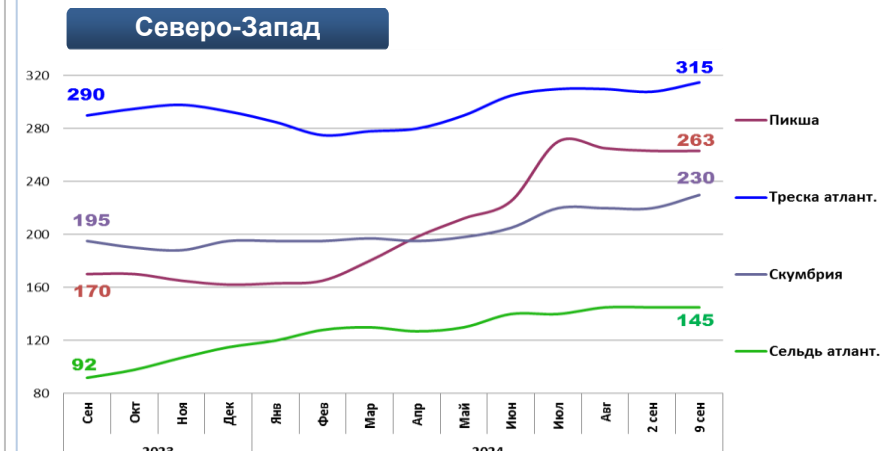


	ДФ	ЦФО	СЗФО	ДФО
Руб./кг	248,65	255,04	245,75	199,55
За неделю	+ 0,21%	+ 0,07%	- 0,11%	+ 1,03%
С начала года	+ 6,48%	+ 8,60%	+ 7,88%	+ 5,39%

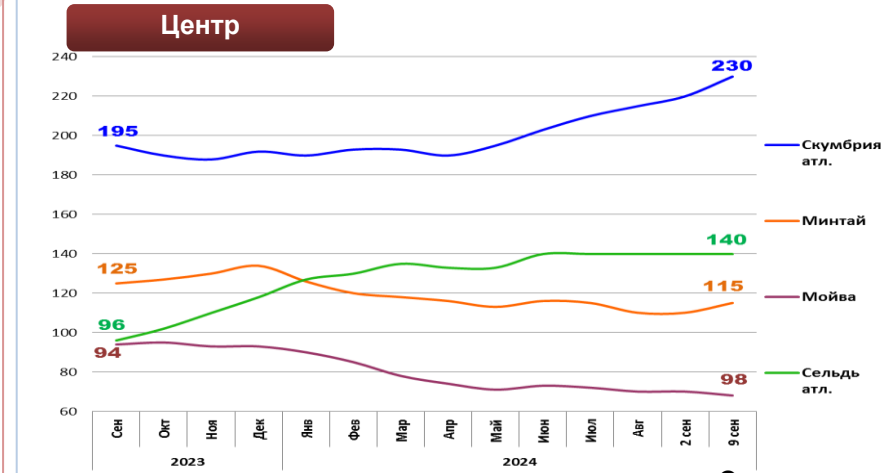
Оптовые цены на основные виды рыбы



Вид рыбы	Руб./кг	За неделю	С начала года
Треска тихоок.	240,00	+ 2,1%	+ 4,3%
Минтай	95,00	0,0%	- 15,2%
Сельдь тихоок.	85,00	0,0%	- 4,5%
Камбала	87,00	+ 2,4%	- 14,7%



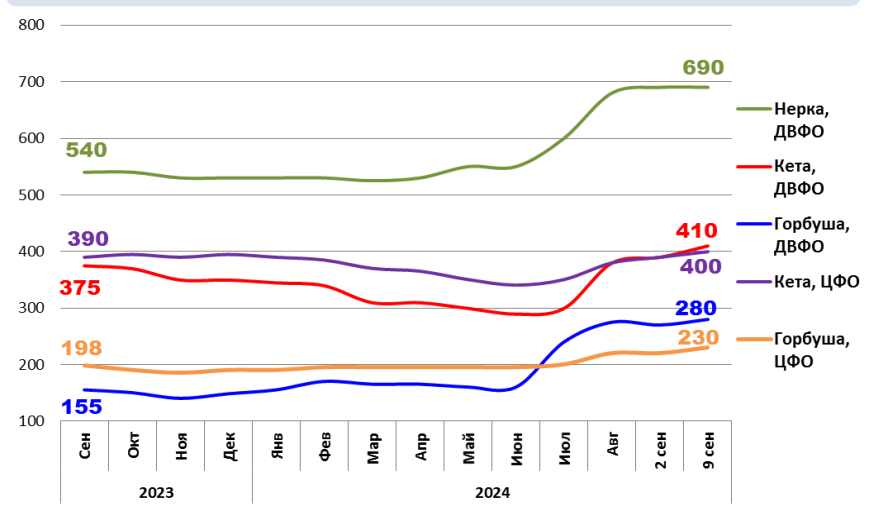
Вид рыбы	Руб./кг	За неделю	С начала года
Пикша	263,00	0,0%	+ 62,3%
Треска атлант.	315,00	+ 2,3%	+ 7,5%
Скумбрия атлант.	230,00	+ 4,5%	+ 17,9%
Сельдь атлант.	145,00	0,0%	+ 26,1%



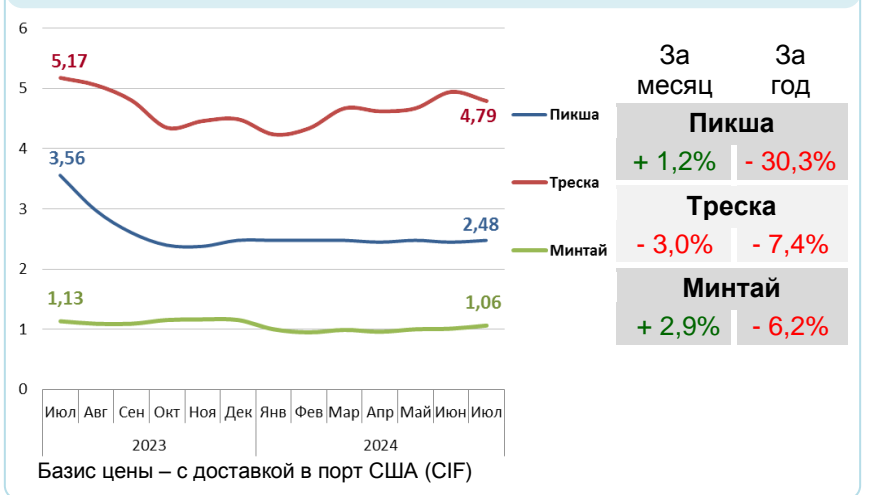
Вид рыбы	Руб./кг	За неделю	С начала года
Скумбрия атлант.	230,00	+ 4,5%	+ 19,8%
Минтай	115,00	+ 4,5%	- 14,2%
Мойва атлант.	68,00	- 2,9%	- 26,9%
Сельдь атлант.	140,00	0,0%	+ 18,6%

Базис оптовых цен – франко-склад (EXW)

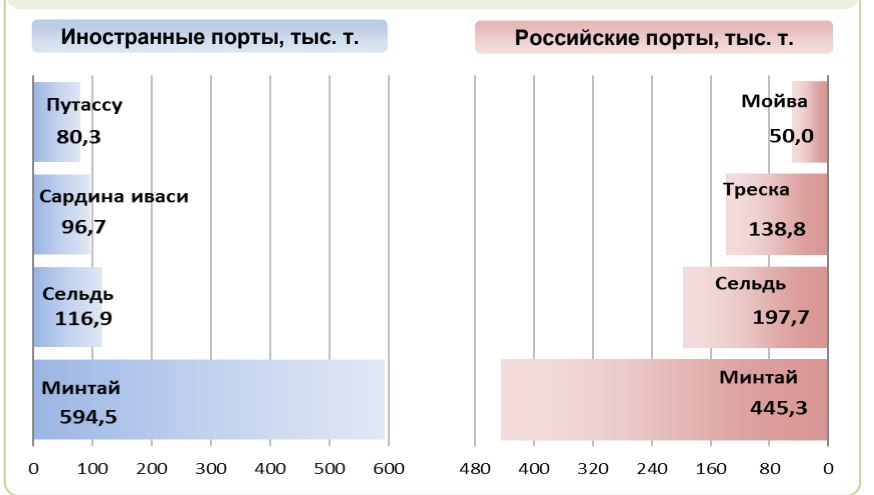
Оптовые цены на отдельные виды лососевых



Цены реализации российской рыбы на внешнем рынке, долл. США за кг



Основные товарные позиции при сдаче рыбопродукции (или сырца) в портах в 2024 г.



За январь - август 2024 г. объем выгрузки рыбопродукции (или сырца) в иностранных портах по сравнению с аналогичным периодом 2023 г. сократился на 12,9%, в том числе за счет снижения поставок минтая на 13,3%, сельди на 37,9% и путассу на 26,4%.

Объем выгрузки рыбопродукции (или сырца) в российских портах увеличился на 5,7%, в том числе вследствие роста объемов сдачи сельди на 46,3%, минтая на 11,7% и мойвы на 106,7%.

Источники информации. Розничные цены – Росстат. Оптовые цены внутреннего рынка – оценка на основе данных РК-Профи и рыбороторговых площадок в сети Интернет. Цены внешнего рынка – FAO GLOBEFISH. Улов, сдача в портах – ФГБУ ЦСМС. * По сравнению с 2022 г. Условные обозначения регионов: Дальний Восток (Приморский, Камчатский и Хабаровский края, Сахалинская область), Северо-Запад (Мурманск, Санкт-Петербург), Центр (Москва и Московская область).

Улов основных видов рыбы

В 2024 г., тыс. тонн	к 2023 г.	Освоение квоты
ВСЕГО	- 8,4%	55,6%
Минтай	0,0%	69,2%
Треска	- 7,7%	73,9%
Сельди	+ 16,4%	69,8%
Лососевые*	- 9,5%	-

Отдельные ценовые индикаторы мирового рыбного рынка

Текущая цена	За месяц	За год
Лосось атл. охл (Норвегия), кроны/кг	- 6,6%	- 15,6%
Сибас охл. (Греция), евро/кг	+ 5,9%	- 12,9%
Салака. охл. (Польша), евро/кг	+ 10,3%	+ 13,2%
Скумбрия атл. (Испания), евро/кг	+ 24,3%	+ 11,7%

Сдача в портах рыбопродукции (или сырца) за 8 мес. 2024 г.

