



Рыбные ряды

Обзор ситуации на рынке рыбы

2 декабря 2024 г.

За прошедшую неделю с 25 ноября по 1 декабря т.г. динамика цен на мороженую рыбу в оптовом сегменте внутреннего рынка демонстрировала разнонаправленные тренды.

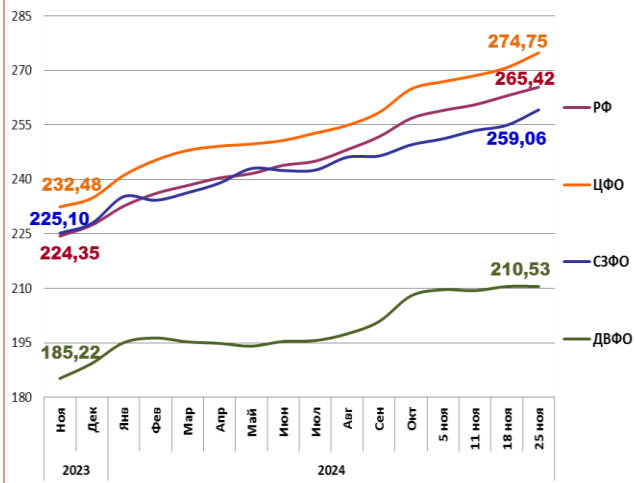
На Дальнем Востоке ослабление курса рубля на фоне сохраняющейся конкуренции между внешним и внутренним рынками обеспечивают рост цен на треску, минтай и сельдь, также продолжают увеличиваться цены на лососевые. Расценки на доставку рыбы из Владивостока в Москву по ж/д составляют 27 – 30 руб. за кг.

На Северо-западе в условиях дефицита предложения и колебаний курса рубля дорожали треска и пикша, при этом новые подходы свежеевыловленной продукции с промысла способствовали понижательной коррекции цен на сельдь атлантическую, а цены на другие виды мороженой рыбы не изменились.

В центральных регионах отмечалось незначительное снижение цен на скумбрию атлантическую, что обусловлено увеличением предложения из регионов промысла, а цены на другой популярный ассортимент мороженой рыбы, в основном, не изменились.

Темпы роста розничных цен остаются высокими. В период с 19 по 25 ноября т.г. средний уровень потребительских цен на рыбу мороженую неразделанную возрос на 0,73%. По сравнению с началом года цены выше на 12,57%.

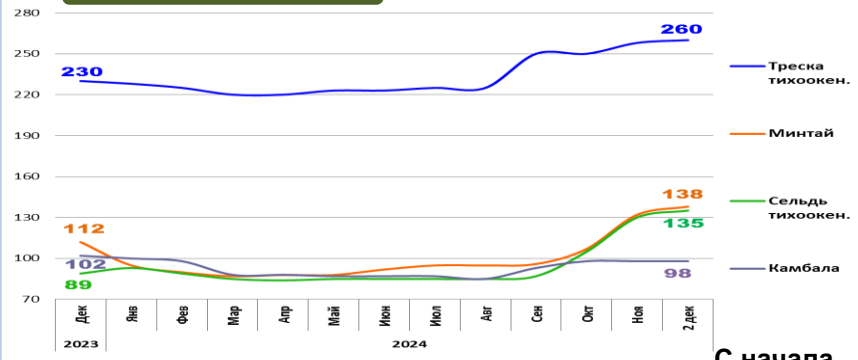
Розничные цены на мороженую рыбу



	РФ	ЦФО	СЗФО	ДФО
Руб./кг	265,42	274,75	259,06	210,53
За неделю	+ 0,73%	+ 1,50%	+ 1,66%	0,0%
С начала года	+ 12,57%	+ 17,0%	+ 13,7%	+ 11,2%

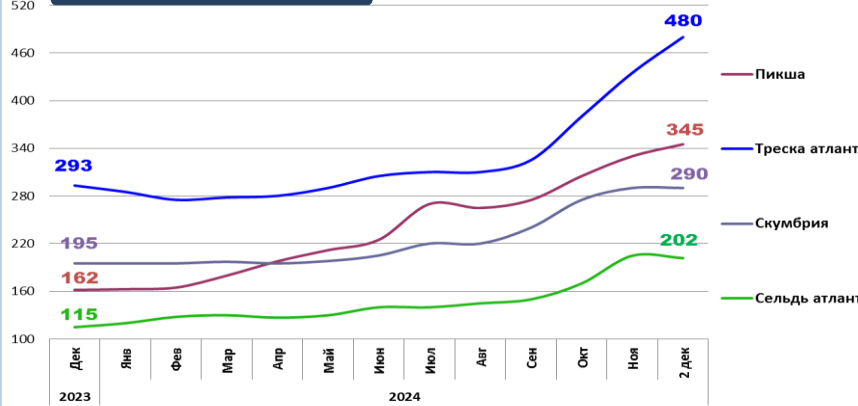
Оптовые цены на основные виды рыбы

Дальний Восток



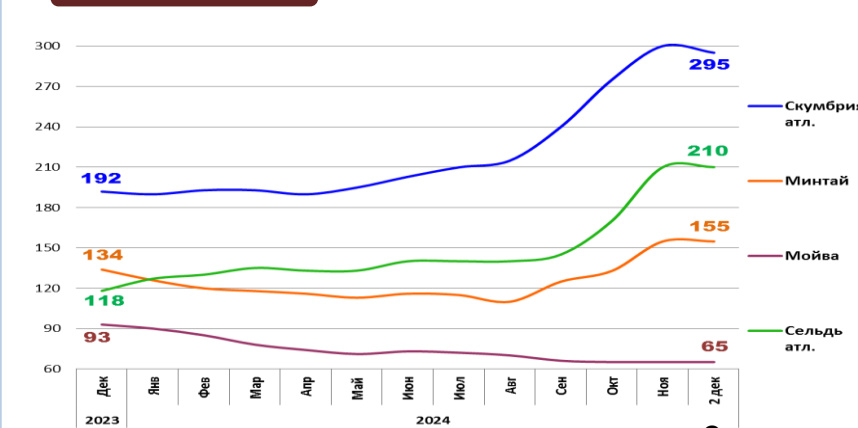
Вид рыбы	Руб./кг	За неделю	С начала года
Треска тихоок.	260,00	+ 0,8%	+ 13,0%
Минтай	138,00	+ 4,5%	+ 23,2%
Сельдь тихоок.	135,00	+ 3,8%	+ 51,7%
Камбала	98,00	0,0%	- 3,9%

Северо-Запад



Вид рыбы	Руб./кг	За неделю	С начала года
Пикша	345,00	+ 4,5%	+ 113,3%
Треска атлант.	480,00	+ 10,3%	+ 63,8%
Скумбрия атлант.	290,00	0,0%	+ 48,7%
Сельдь атлант.	202,00	- 1,5%	+ 75,7%

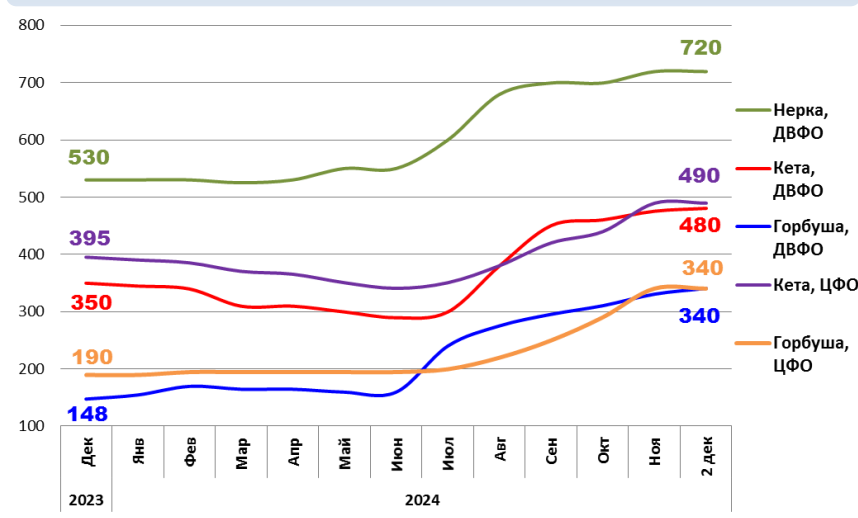
Центр



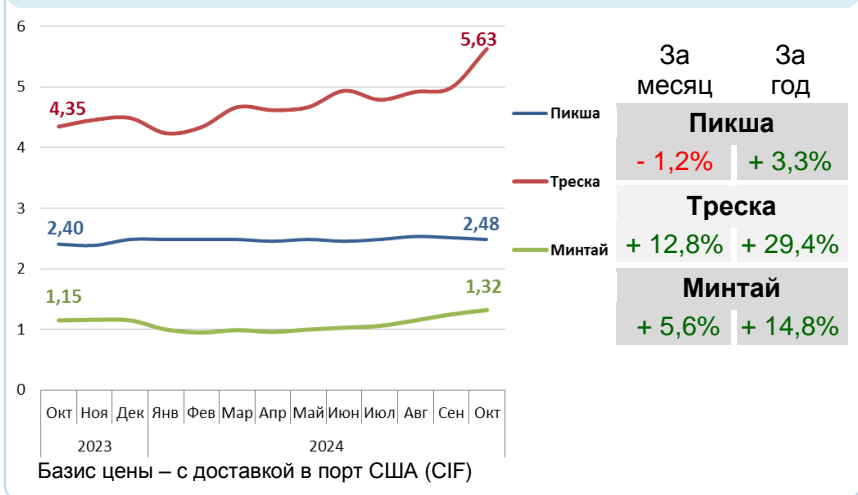
Вид рыбы	Руб./кг	За неделю	С начала года
Скумбрия атлант.	295,00	- 1,7%	+ 53,6%
Минтай	155,00	0,0%	+ 15,7%
Мойва атлант.	65,00	0,0%	- 30,1%
Сельдь атлант.	210,00	0,0%	+ 78,3%

Базис оптовых цен – франко-склад (EXW)

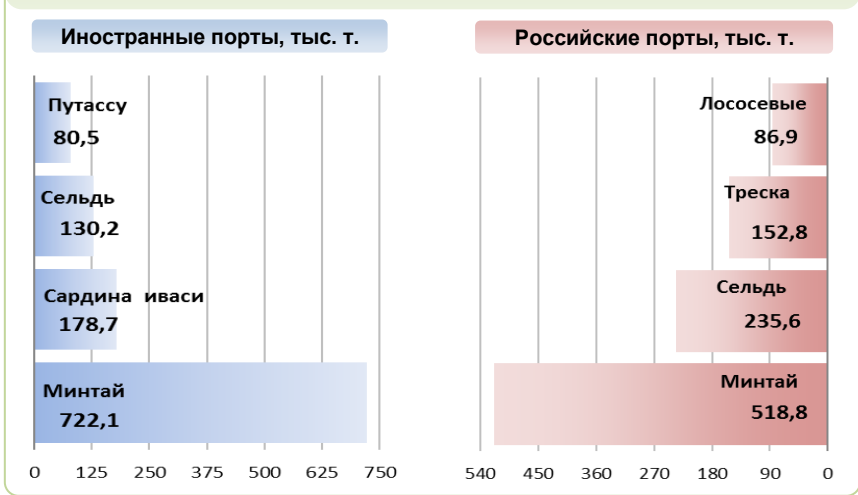
Оптовые цены на отдельные виды лососевых



Цены реализации российской рыбы на внешнем рынке, долл. США за кг



Основные товарные позиции при сдаче рыбопродукции (или сырца) в портах в 2024 г.



За январь - октябрь 2024 г. объем выгрузки рыбопродукции (или сырца) в иностранных портах по сравнению с аналогичным периодом 2023 г. сократился на 13,8%, в том числе за счет снижения поставок минтая на 14,2%, сельди на 36,5% и лососевых на 77,4%.

Объем выгрузки рыбопродукции (или сырца) в российских портах увеличился на 1,8%, в том числе вследствие роста объемов сдачи сельди на 50,8%, минтая на 12,2% и мойвы на 106,7%.

Источники информации. Розничные цены – Росстат. Оптовые цены внутреннего рынка – оценка на основе данных РК-Профи и рыбороторговых площадок в сети Интернет. Цены внешнего рынка – FAO GLOBEFISH. Улов, сдача в портах – ФГБУ ЦСМС. * По сравнению с 2022 г. Условные обозначения регионов: Дальний Восток (Приморский, Камчатский и Хабаровский края, Сахалинская область), Северо-Запад (Мурманск, Санкт-Петербург), Центр (Москва и Московская область).

Улов основных видов рыбы

В 2024 г., тыс. тонн	к 2023 г.	Освоение квоты
ВСЕГО	- 8,4%	67,0%
Минтай	+ 0,6%	79,6%
Треска	- 12,6%	83,3%
Сельди	+ 5,1%	90,2%
Лососевые*	- 13,5%	-

Отдельные ценовые индикаторы мирового рыбного рынка

Текущая цена	За месяц	За год
Лосось атл. охл (Норвегия), кроны/кг	- 9,9%	- 17,9%
Сибас охл. (Греция), евро/кг	+ 3,9%	- 1,9%
Салака. охл. (Польша), евро/кг	0,0%	+ 5,4%
Скумбрия атл. (Испания), евро/кг	+ 7,7%	+ 40,8%

Сдача в портах рыбопродукции (или сырца) за 10 мес. 2024 г.

