



Рыбные ряды

Обзор ситуации на рынке рыбы

14 сентября 2020 г.

За прошедший период с 7 по 13 сентября т.г. динамика цен на мороженую рыбу в оптовом сегменте внутреннего рынка, в основном, продемонстрировала тенденцию к стабильности.

В Дальневосточном регионе наблюдалась тенденция к укреплению цен на треску, обусловленная благоприятной конъюнктурой мирового рынка. Цены на другие виды мороженой рыбы не изменились, находясь под влиянием ослабления спроса и высокого уровня ж/д тарифов.

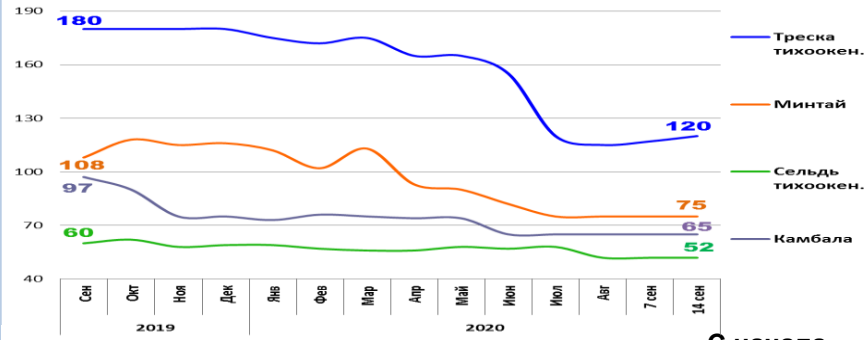
На Северо-западе цены на основные виды мороженой рыбы сохраняли стабильность, основными факторами которой стали рост предложения с промысла и положительная динамика складских запасов, несмотря на активный спрос со стороны трейдеров и переработчиков.

В центральных регионах незначительно подорожал минтай за счет сезонного повышения провозной платы, а также сельдь вследствие увеличения объемов закупок переработчиками. Цены на другие виды мороженой рыбы были стабильны.

Розничные цены продолжают расти. В период с 1 по 7 сентября т.г. средний уровень потребительских цен на рыбу мороженую неразделанную возрос на 0,1%. По сравнению с началом года цены выросли на 0,1%.

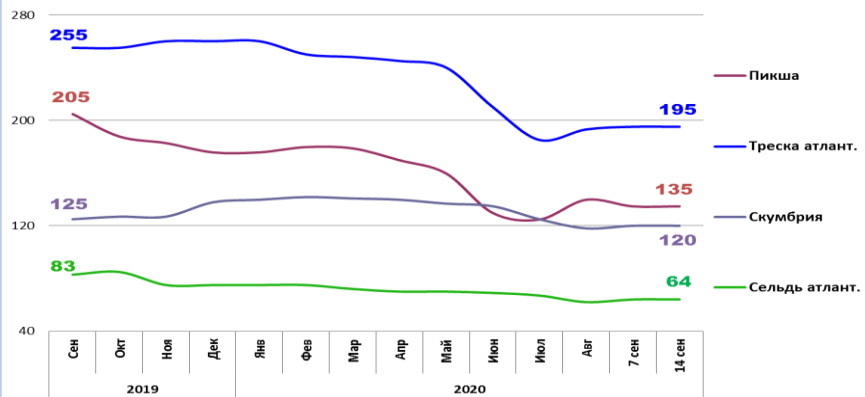
Оптовые цены на основные виды рыбы

Дальний Восток



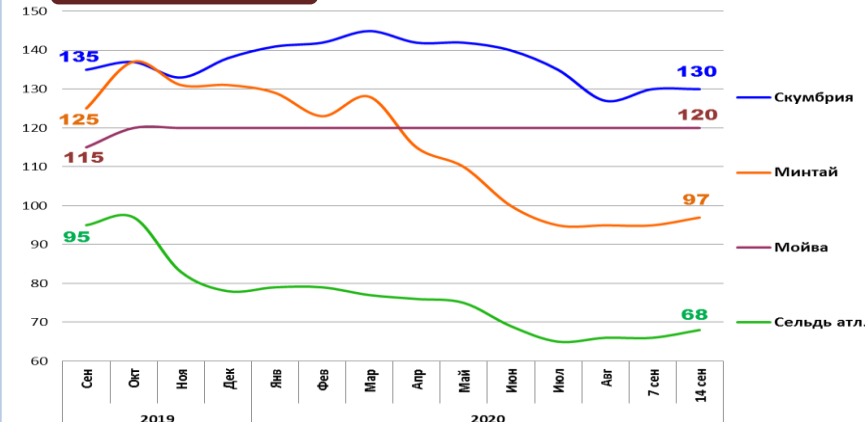
Вид рыбы	Руб./кг	За неделю	С начала года
Треска тихоок.	120,00	+ 2,6%	- 35,0%
Минтай	75,00	0,0%	- 35,3%
Сельдь тихоок.	52,00	0,0%	- 11,9%
Камбала	65,00	0,0%	- 13,3%

Северо-Запад



Вид рыбы	Руб./кг	За неделю	С начала года
Пикша	135,00	0,0%	- 23,3%
Треска атлант.	195,00	0,0%	- 25,0%
Скумбрия	120,00	0,0%	- 13,0%
Сельдь атлант.	64,00	0,0%	- 14,7%

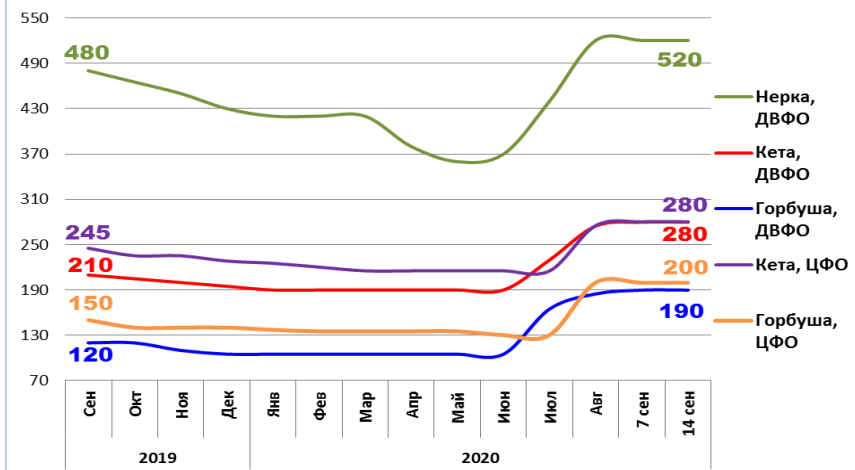
Центр



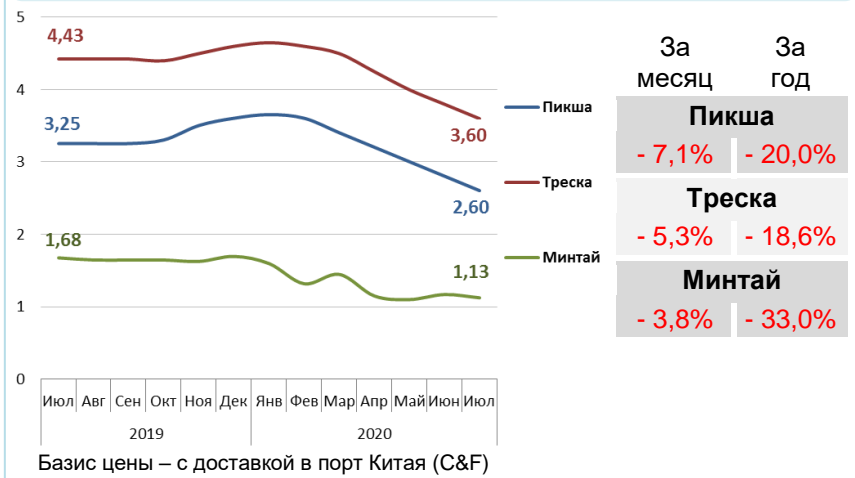
Вид рыбы	Руб./кг	За неделю	С начала года
Скумбрия	130,00	0,0%	- 5,8%
Минтай	97,00	+ 2,1%	- 26,0%
Мойва	120,00	0,0%	0,0%
Сельдь атлант.	68,00	+ 3,0%	- 12,8%

Базис оптовых цен – франко-склад (EXW)

Оптовые цены на отдельные виды лососевых

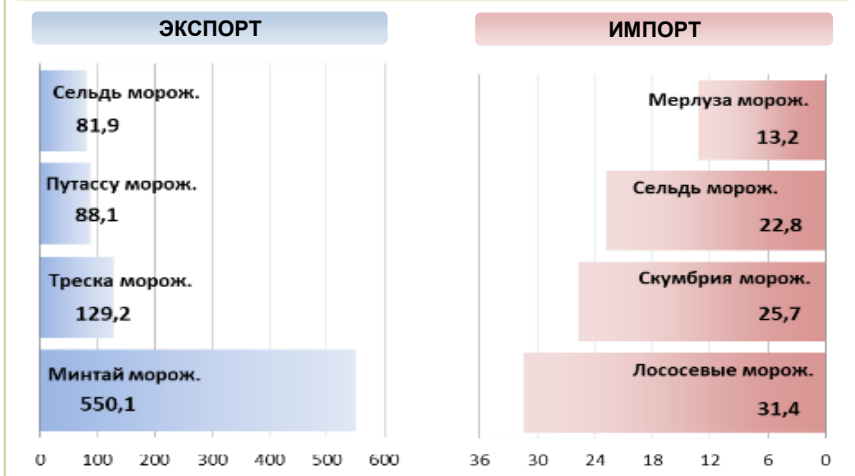


Цены реализации российской рыбы на внешнем рынке, долл. США за кг



Базис цены – с доставкой в порт Китая (C&F)

Основные товарные позиции внешней торговли рыбой в 2020 г., тыс. тонн



За январь-июль 2020 г. объем экспорта рыбы и морепродуктов (группа 03 ТН ВЭД) по сравнению с аналогичным периодом 2019 г. увеличился на 3,6%, а его стоимость снизилась на 6,3%. Средние контрактные цены по основной позиции экспорта, мороженой рыбе, уменьшились на 10,9%.

Объем импорта снизился на 12,7%, а его стоимость на 11,4%. Средние контрактные цены импорта на охлажденную рыбу и филе уменьшились на 9,4% и 10,3%, но выросли на рыбу мороженую на 4,2%.

Источники информации. Розничные цены – Росстат. Оптовые цены внутреннего рынка – оценка на основе данных РК-Профи и территориальных подразделений Росрыболовства. Цены внешнего рынка - Undercurrent News. Улов – ФГБУ ЦСМС. Экспорт, импорт – ФТС России, Росстат. Условные обозначения регионов: Дальний Восток (Приморский, Камчатский и Хабаровский края, Сахалинская область), Северо-Запад (Мурманск, Санкт-Петербург), Центр (Москва и Московская область). *По сравнению с 2018 г.

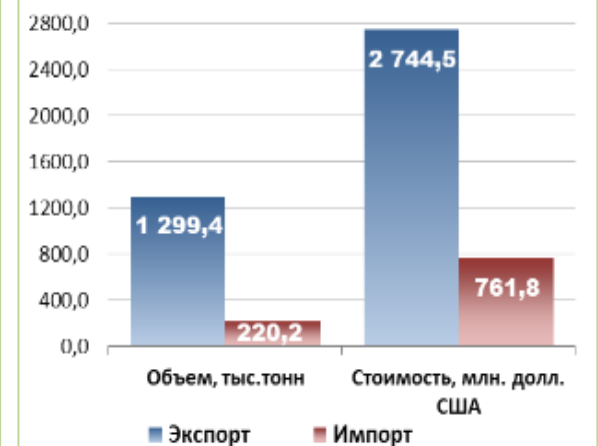
Улов основных видов рыбы

В 2020 г., тыс. тонн	к 2019 г.	Освоение квоты
3 625,9	- 0,1%	60,3%
ВСЕГО		
1524,1	+ 4,7%	79,3%
Минтай		
379,1	+ 1,4%	76,4%
Треска		
208,7	+ 5,3%	45,7%
Сельди		
264,3	- 56,4%	
Лососевые*		

Отдельные ценовые индикаторы мирового рыбного рынка

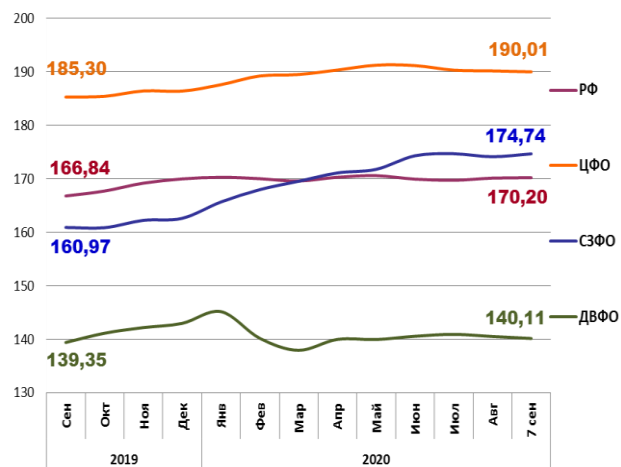
Текущая цена	За месяц	За год
52,32	- 20,7%	- 7,4%
Лосось атл. охл (Норвегия), кроны/кг		
6,73	+ 0,4%	+ 22,1%
Сибас охл. (Испания), евро/кг		
7,61	- 4,2%	- 12,5%
Тилапия жив. (Китай), юани/кг		
1,44	+ 3,6%	- 5,3%
Рыбная мука (Перу), долл. США/кг		

Экспорт и импорт рыбы и морепродуктов за 7 мес. 2020 г.



© ФГУП «Национальные рыбные ресурсы»
+7-495-771-38-01 nfr@nfr.ru

Розничные цены на мороженую рыбу



Регион	РФ	ЦФО	СЗФО	ДВФО
Руб./кг	170,20	190,01	174,74	140,11
За неделю	+ 0,1%	- 0,1%	+ 0,3%	- 0,3%
С начала года	+ 0,1%	+ 1,9%	+ 7,4%	- 2,0%