



Рыбные ряды

Обзор ситуации на рынке рыбы

13 апреля 2020 г.

За прошедший период с 6 по 12 апреля т.г. динамика цен на мороженую рыбу в оптовом сегменте внутреннего рынка демонстрировала, в основном, понижательный тренд.

В Дальневосточном регионе сохранялась тенденция к снижению цен на треску, минтай и нерку под влиянием нестабильного экспортного и внутреннего спроса в условиях эпидемических ограничений и роста товарных запасов на холодильниках Приморья.

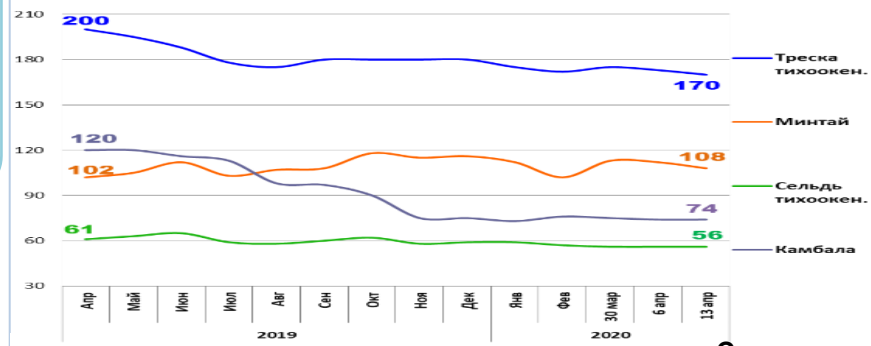
На Северо-западе рост предложения с промысла на фоне неблагоприятной конъюнктуры мирового рынка способствует снижению цен на пикшу, а ослабление внутреннего спроса обуславливает удешевление сельди и скумбрии. Цены на другие виды мороженой рыбы практически не изменились.

В центральных регионах цены на популярный ассортимент российской рыбы, в основном были стабильны или снижались, что обусловлено нестабильной работой оптовых и розничных точек продажи рыбы и затруднённой логистики в регионы потребления.

Розничные цены растут. В период с 31 марта по 6 апреля т.г. средний уровень потребительских цен на рыбу мороженую неразделанную увеличился на 0,1%. В сравнении с началом года цены остаются ниже на 0,2%.

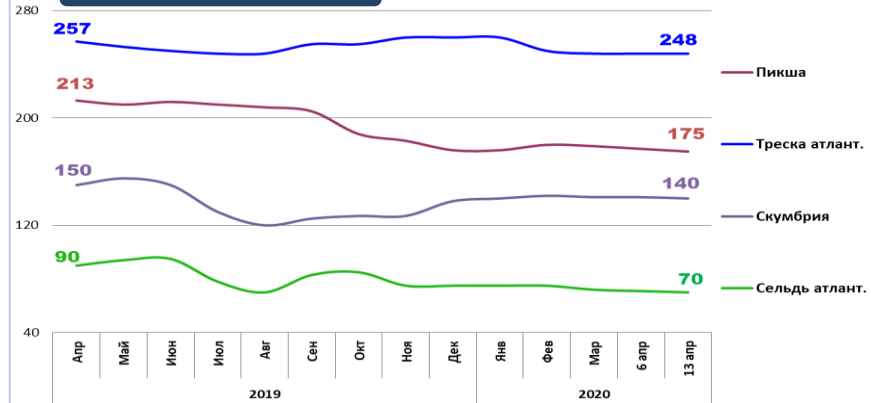
Оптовые цены на основные виды рыбы

Дальний Восток



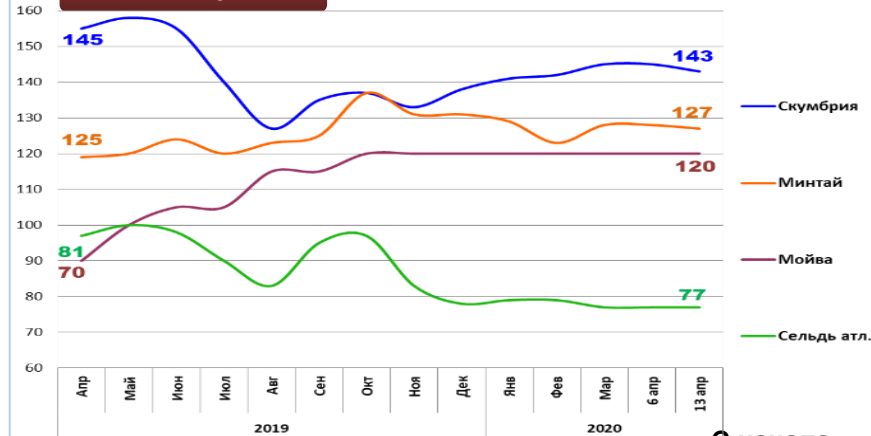
Вид рыбы	Руб./кг	За неделю	С начала года
Треска тихоок.	170,00	-1,7%	-5,6%
Минтай	108,00	-3,6%	-6,9%
Сельдь тихоок.	56,00	0,0%	-5,1%
Камбала	74,00	0,0%	-1,3%

Северо-Запад



Вид рыбы	Руб./кг	За неделю	С начала года
Пикша	175,00	-1,1%	-0,6%
Треска атлант.	248,00	0,0%	-4,6%
Скумбрия	140,00	-0,7%	+1,4%
Сельдь атлант.	70,00	-1,4%	-6,7%

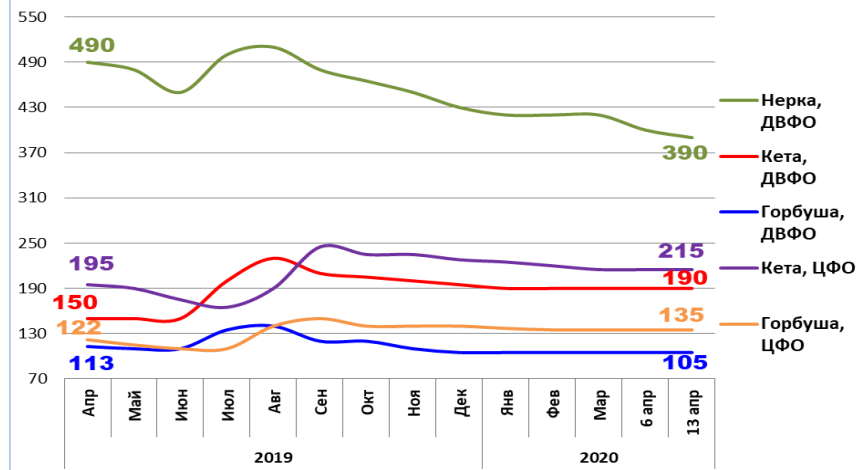
Центр



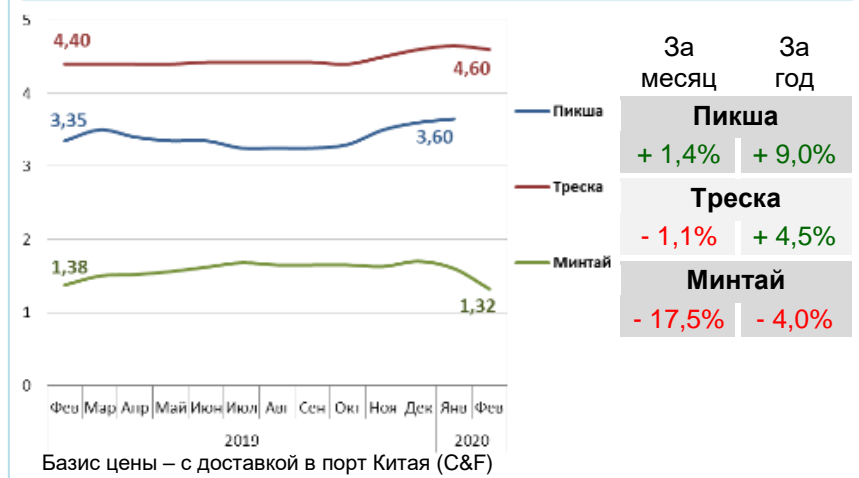
Вид рыбы	Руб./кг	За неделю	С начала года
Скумбрия	143,00	-1,4%	+33,6%
Минтай	127,00	-0,8%	-3,1%
Мойва	120,00	0,0%	0,0%
Сельдь атлант.	77,00	0,0%	-1,3%

Базис оптовых цен – франко-склад (EXW)

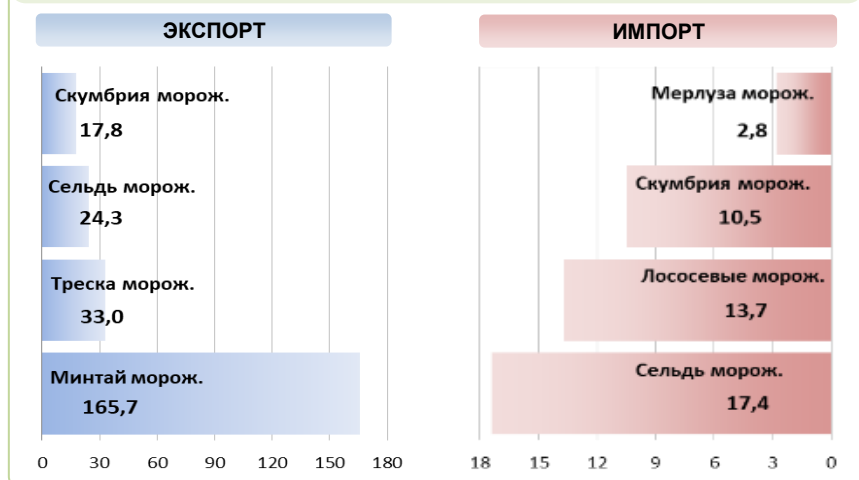
Оптовые цены на отдельные виды лососевых



Цены реализации российской рыбы на внешнем рынке, долл. США за кг



Основные товарные позиции внешней торговли рыбой в 2020 г., тыс. тонн



За январь-февраль 2020 г. объем экспорта рыбы и морепродуктов (группа 03 ТН ВЭД) по сравнению с аналогичным периодом 2019 г. вырос на 8,5%, а его стоимость возросла на 12,6%. Средние контрактные цены по основной позиции экспорта, мороженой рыбе, увеличились на 11,9%.

Объем импорта увеличился на 13,6%, а его стоимость на 16,4%. Средние контрактные цены импорта на охлажденную рыбу возросли на 9,7%, на рыбу мороженую на 7,3%, а на филе снизились на 0,4%.

Источники информации. Розничные цены – Росстат. Оптовые цены внутреннего рынка – оценка на основе данных РК-Профи и территориальных подразделений Росрыболовства. Цены внешнего рынка - Undercurrent News. Улов – ФГБУ ЦСМС. Экспорт, импорт – ФТС России, Росстат. Условные обозначения регионов: Дальний Восток (Приморский, Камчатский и Хабаровский края, Сахалинская область), Северо-Запад (Мурманск, Санкт-Петербург), Центр (Москва и Московская область)

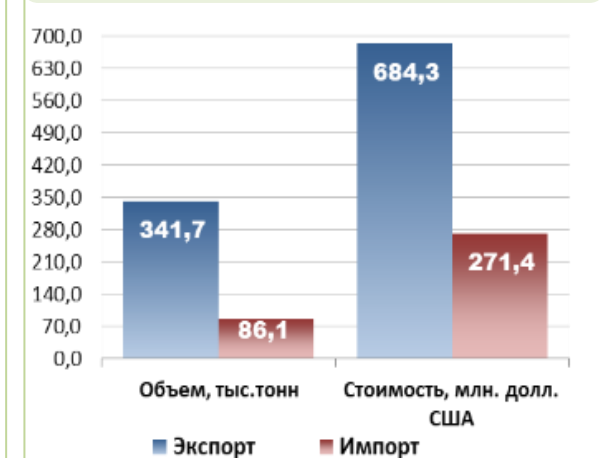
Улов основных видов рыбы

В 2020 г., тыс. тонн	к 2019 г.	Освоение квоты
1 511,3	+ 5,7%	26,1%
960,0	+ 6,5%	52,4%
161,8	+ 5,3%	33,9%
72,7	+ 10,0%	17,7%
28,3	+ 31,2%	32,1%

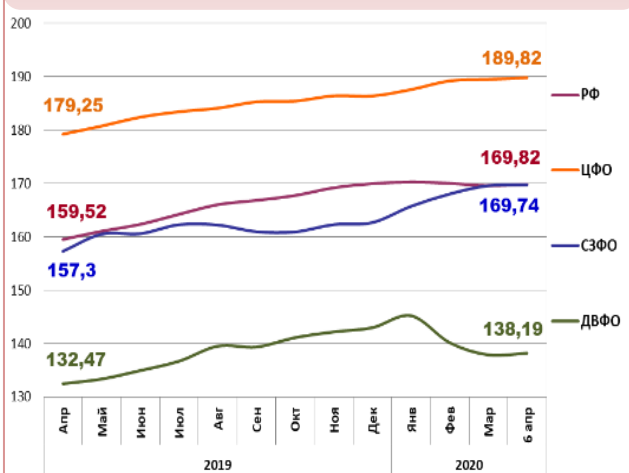
Отдельные ценовые индикаторы мирового рыбного рынка

Текущая цена	За месяц	За год
62,90	- 7,1%	- 9,4%
5,73	- 12,5%	- 15,7%
8,07	- 0,2%	- 10,3%
1,36	- 0,7%	- 7,5%

Экспорт и импорт рыбы и морепродуктов за 2 мес. 2020 г.



Розничные цены на мороженую рыбу



Вид рыбы	РФ	ЦФО	СЗФО	ДВФО
Руб./кг	169,74	189,82	169,82	138,19
За неделю	+ 0,1%	+ 0,2%	+ 0,1%	+ 0,2%
С начала года	- 0,2%	+ 1,8%	+ 4,3%	- 3,4%